



Kullanım Kılavuzu

Mi Smart Band 5

Mi Akıllı Bileklik 5

XMSH10HM



İçindekiler

Başlarken

- 5** Ürüne Genel Bakış
- 6** Kurulum
- 7** Takma
- 9** Bağlama
- 11** Kullanım
- 12** Çıkarma
- 13** Şarj Etme
- 14** Güvenlik Bilgileri
- 15** Teknik Özellikler ve Enerji Tüketimi
- 17** Kullanılması Planlanan Ülkeler
- 21** Uygunluk Beyanı
- 22** Garanti Bildirimi



İçindekiler

- 24** Geri Dönüşüm
- 25** Temizlik, Bakım ve Kullanım Hataları
- 27** Tüketicinin Yapabileceği Bakım ve Onarım
- 27** Taşıma ve Nakliye Sırasında Dikkat Edilecek Hususlar



Ürünü kullanmadan önce bu kılavuzu dikkatlice okuyun ve ileride başvurmak üzere saklayın.

Ürüne Genel Bakış



➊ Fitness Takip Cihazı



➋ Kordon

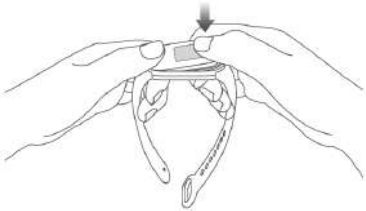


➌ Şarj Kablosu



Kurulum

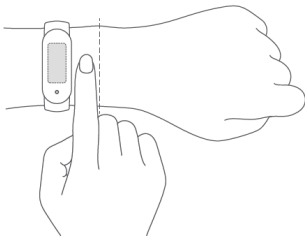
1. Fitness takip cihazının bir ucunu kordonun ön kısmındaki yuvaya yerleştirin.
2. Fitness takip cihazının yuvaya tamamen yerlesmesi için diger ucuna parmagınızla bastırın.





Takma

1. Bilekliđinizi, bilek kemiđinize yaklaşık 1 parmak uzakta olacak ve bileđinize rahat oturacak şekilde sıkın.





2. Kalp atış hızı sensöründen en iyi performansı elde etmek için cildinizle temas ettiğinden emin olun. Kordonu bileğimize ne çok sıkı ne de çok gevşek takarak cildin nefes alması için biraz alan bırakın. Egzersiz yapmaya başlamadan önce kordonu sıkın ve egzersiziniz bittikten sonra gevşetin.



Çok gevşek

Bileklik bileğinizde kolayca aşağı yukarı hareket eşirilebiliyorsa veya kalp atış hızı sensörü veri toplamıyorsa kordonu sıkımayı deneyin.



Tam

Bileklik bileğin etrafını rahat bir şekilde sarar.



Bağlama

1. Mi Fit uygulamasının en son sürümünü indirip yüklemek için QR kodunu tarayın veya uygulamayı Google Play, App Store ya da diğer üçüncü taraf uygulama mağazalarında arayın.

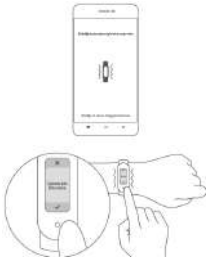


Mi Fit uygulaması QR kodu
(Android 5.0 ve iOS 10.0 veya sonraki sürümleri)



2. Mi Fit uygulamasında Mi hesabınızla oturum açıp bilekliđi telefonunuza bađlamak ve telefonunuzla eřlemek için ilgili talimatları uygulayın. Bileklik titreřtiđinde ve ekranında bir eřleme isteđi grntlendiđinde, telefonunuzla eřlemeyi tamamlamak için dokunma dđmesine dokunun.

Not: Telefonunuzda Bluetooth'un etkin olduğundan emin olun. Eřleme iřlemi sırasında telefon ve bilekliđi birbirine yakın tutun.





Kullanım

Bileklik, cihazınızla başarıyla eşlendikten sonra günlük aktivitelerinizi ve uyku alışkanlıklarınızı takip ve analiz etmeye başlar. Ekranı aydınlatmak için düğmeye dokununuz. Egzersiz verileri ve kalp atış hızı ölçümleri gibi farklı işlevleri görüntülemek için yukarı veya aşağı kaydırın. Önceki sayfaya dönmek için sağa kaydırın.



İşlevler arasında geçiş yapmak için yukarı/aşağı kaydırın

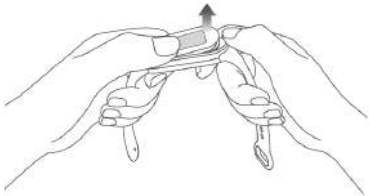


Önceki sayfaya dönmek için sağa kaydırın



Çıkarma

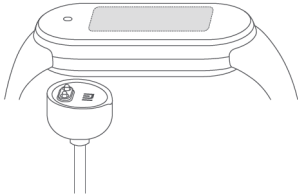
Bilekliđi bileđinizden çıkarın, her iki ucundan tutun ve kordon ile fitness takip cihazı arasında küçük bir boşluk görene kadar kordonu çekin. Parmađınızı kullanarak fitness takip cihazını kordonun ön kısmındaki yuvasından çıkarın.





Şarj Etme

Pil seviyesi düştüğünde bilekliğinizi hemen şarj edin.





Güvenlik Bilgileri

- Bilekliđi, kalp atıř hızınızı ölçmek için kullanırken lütfen bileđinizi sabit tutun.
- Mi Akıllı Bileklik 5, 5 ATM suya dayanıklıdır. Duřta, yüzme havuzunda veya kıyıya yakın yerlerde yüzerken takılabilir. Ancak, saunada veya tüplü dalıř sırasında kullanılamaz.
- Su altında dokunmatik düđme ve dokunmatik ekran çalışmaz. Bilekliđiniz suyla temas eřiđinde, kullanmadan önce yüzeyindeki fazla suyu silmek için yumuřak bir bez kullanın.
- Günlük kullanım sırasında, bilekligi çok sıkı takmaktan kaçının ve temas alanını kuru tutmaya çalışın. Lütfen kordonu düzenli olarak suyla temizleyin.
- Cildinizdeki temas bölgesinde kızarıklık veya şiřme belirtileri varsa lütfen ürünü kullanmayı derhal bırakın ve tıbbi yardım alın.



Teknik Özellikler ve Enerji Tüketimi

Teknik Özellikler

Ad: Mi Akıllı Bileklik 5

Model: XMSH10HM

Fitness Takip Cihazı Net Aırlığı: 11,9 g

Fitness Takip Cihazı Boyutları: 47,2 x 18,5 x 12,4 mm

Kordon Malzemesi: Termoplastik elastomer Toka Malzemesi:

Alüminyum alaim Ayarlanabilir Uzunluk: 155-219 mm

Şunlarla uyumludur: Android 5.0 ve iOS 10.0 veya sonraki sürümleri

Pil Kapasitesi: 125 mAh

Pil Tipi: Lityum polimer pil

Giri voltajı: DC 5.0 V

Giri Akımı: 250 mA Maks.

Su Direnci: 5 ATM

Bluetooth Frekansı: 2402-2480 MHz

Maks. Çıkı: -13 dBm

Çalışma Sıcaklığı: 0 °C ila 45 °C

Kablosuz Balantı: Bluetooth 5.0 BLE



Enerji Tüketimi

- Kullanmadığınızda Bluetooth ve kablosuz ağlar gibi veri bağlantılarını kapatın.
- Ekran parlaklığını azaltın ve ekranı daha kısa bir süre sonra kapanacak şekilde ayarlayın.
- Tuş sesleri vb. gereksiz sesleri kapatın.



Şu şirket için üretildi: Xiaomi Communications Co., Ltd.

Üretici: Anhui Huami Information Technology Co., Ltd.

(Mi Ekosisteminde yer alan şirketlerden biri)

Adres: Room 1201, Building A4, National Animation
Industry Base, No. 800 Wangjiang West Road, Gaoxin
District, Hefei, Anhui, Çin

Daha fazla bilgi için lütfen www.mi.com'u ziyaret edin.



Uygunluk Beyanı



Anhui Huami Information Technology Co., Ltd., işbu belgeyle XMSH10HM radyo ekipman tipinin 2014/53/EU sayılı Direktife uygun olduğunu beyan etmektedir. AB uygunluk beyanının tam metnine şu adresten ulaşılabilir:

<http://www.mi.com/global/service/support/declaration.html>

Mi Akıllı Bileklik 5 ile ilgili yönetmelik bilgileri, ürün sertifikası ve uygunluk logosu için lütfen Daha fazla >Ayarlar > Hükümler bölümüne gidin.



Geri Dönüşüm



Bu ürün AEEE yönetmeliğine uygundur.

Bu sembolü taşıyan tüm ürünler, elektrikli ve elektronik ekipman atıklarıdır (2012/19/EU sayılı direktife WEEE olarak belirtilmiştir) ve bunların sınıflandırılmama evsel atıklarla birlikte atılmaması gerekir. Bunun yerine ekipman atıklarınızı, elektrikli ve elektronik ekipman atıklarının geri dönüşümü için devlet veya yerel makamlar tarafından belirlenmiş bir toplama noktasına teslim ederek insan sağlığını ve çevreyi korumanız gerekir. Doğru imha ve geri dönüşüm, çevre ve insan sağlığı üzerindeki olası olumsuz sonuçları önlemeye yardımcı olur. Söz konusu toplama noktaları ve bu tür toplama noktalarının koşulları ve şartları ile ilgili daha fazla bilgi için lütfen kurulumcuya veya yerel makamlara başvurun.



Temizlik, Bakım ve Kullanım Hataları

Cihazınızı, pilinizi, şarj cihazınızı ve aksesuarlarınızı dikkatli kullanın.

Aşağıdaki öneriler cihazınızı çalışır durumda tutmanıza yardımcı olur.

- Cihazı kuru tutun. Yağmur damlaları, nem ve her türlü sıvı ya da su buharı, elektronik devrelere zarar verebilecek mineraller içerebilir.
- Cihazı tozlu veya kirli yerlerde kullanmayın ve saklamayın.
- Cihazı sıcaklığın yüksek olduğu ortamlarda saklamayın. Yüksek sıcaklıklar cihaza veya pile zarar verebilir.
- Cihazı soğuk yerlerde saklamayın. Cihaz tekrar normal sıcaklığına döndüğünde, cihazın içinde nem oluşarak cihaza zarar verebilir.
- Cihazı kullanım kılavuzunda belirtilenden farklı bir yöntemle açmayın. Yetkisiz modifikasyonlar cihaza zarar verebilir ve telsiz cihazlara ilişkin düzenlemeleri



ihlal edebilir. Cihazı ya da pili düşürmeyin, çarpmayın ya da sallamayın. Sert kullanım cihaza zarar verebilir.

- Bu cihazın yüzeyini temizlemek için yalnızca yumuşak, temiz ve kuru bir bez kullanın.
- Cihazı boyamayın. Boya düzgün çalışmayı engelleyebilir.
- Cihazı mıknatıslardan veya manyetik alanlardan uzak tutun. Önemli verilerinizin emniyette olması için, bu verileri cihazınız, hafıza kartınız veya bilgisayarınız gibi en az iki farklı yerde saklayın ya da uygun bir yere yazın. Uzun süren bir işlem sırasında cihaz ısınabilir. Çoğu zaman bu normaldir. Fazla ısınmayı önlemek amacıyla cihaz otomatik olarak yavaş çalışabilir, uygulamaları kapatabilir, şarj etmeyi kapatabilir ve gerekirse kendi kendini kapatabilir. Cihaz gerektiği gibi çalışmıyorsa cihazı en yakın yetkili servise götürün.



Tüketicinin Yapabileceği Bakım ve Onarım

Cihaz ile ilgili tüketicinin yapabileceği bir periyodik bakım, bakım veya onarım bulunmamaktadır. Bakım ve onarım ihtiyacınız olması durumunda Yetkili Servis listesinde bulunan noktalardan destek alabilirsiniz.

Taşıma ve Nakliye Sırasında Dikkat Edilecek Hususlar

- Cihazınızı taşımadan önce tüm bağlantılarının sonlandırıldığından ve bağlı kablolarının çıkartıldığından emin olmanız gerekmektedir.
- Paketlerken, orijinal kutusunu ve paketleme malzemelerini kullanın.
- Cihazı kullanırken ve daha sonra bir yer değişikliği esnasında sarsmamaya, darbe, ısı, rutubet ve tozdan zarar görmemesine özen gösteriniz.

Original Declaration of Conformity

EU DECLARATION OF CONFORMITY

Apparatus/Equipment

Product: Mi smart band 5
 Model: XMSH10HM
 SKU No.: BHR4215GL, BHR4218PO
 Batch or Serial Number: 28350/XXXXXXXX,28353/XXXXXXXX
 (8 digit manufacturing codes)

Manufacturer or his authorized representative:

Name: Anhui Huami InformationTechnology Co.,Ltd.
 Address: 7/F, Building B2, Huami Global Innovation Center, No. 900,
 Wangjiang West Road, High-tech Zone, Hefei City, China (Anhui) Pilot
 Free Trade Zone
 Country: P.R.China

Manufacturers authorized EU Representative

Name:
 Address:
 Country

This declaration of conformity is issued under the sole responsibility of the manufacturer.

Object of the declaration: **Listed above**

The object of the declaration described above is in conformity with the following relevant Union harmonization directives and/or legislation(s):

Radio Equipment Directive (RED)	2014/53/EU	<input checked="" type="checkbox"/>
Restriction of the use of certain hazardous substances (RoHS)	2011/65/EU	<input checked="" type="checkbox"/>

References to the relevant harmonized standards used, including the date of the standard, or references to the other technical specifications, including the date of the specification, in relation to which conformity is declared:

Harmonized Standard	Test Report No.	Test lab
EN 301 489-17 V3.2.2	210300157SHA-002	Intertek
EN 301 489-1 V2.2.3	210300157SHA-002	Intertek
EN 300 328 V2.2.2	210300157SHA-002	Intertek
EN 62479:2010;	210300157SHA-002	Intertek
EN 62368-1: 2014+A11: 2017	200302259SHA-001A2	Intertek
EN 55032:2015;	210300157SHA-002	Intertek
EN 55035:2017;	210300157SHA-002	Intertek
2011/65/EU and 2015/863/EU	66201291400	BV

Notified Body (Optional) :Name of notified body:

Reference Number of the certificate:
4 digit notified body number:

Signed for and on behalf of: Anhui Huami InformationTechnology Co.,Ltd

Place and date of issue: 7/F, Building B2, Huami Global Innovation Center, No. 900, Wangjiang West Road, High-tech Zone, Hefei City, China (Anhui) Pilot Free Trade Zone, China . 2021-06-07

Signature: _____

Name, function: Lloyd Wong Certification Manager



Lloyd Wong

Color Image of product:

