

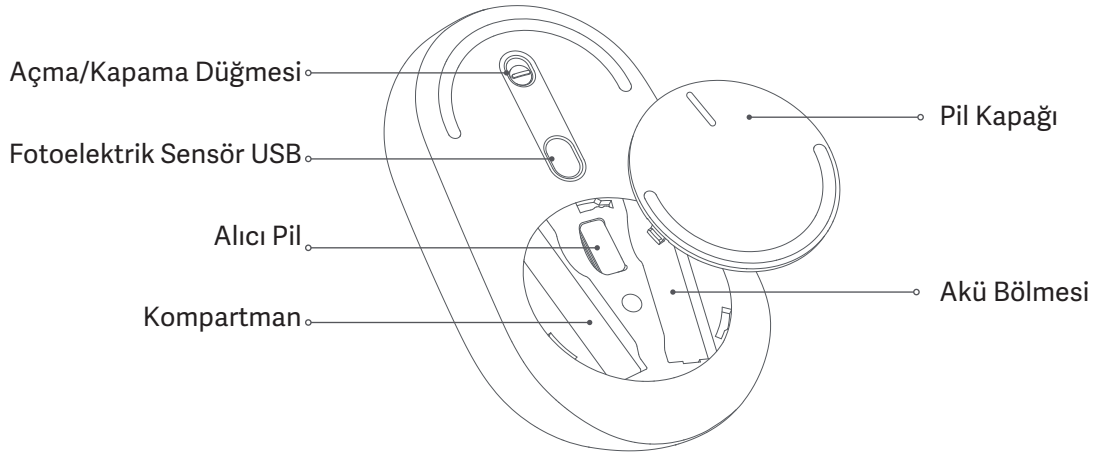
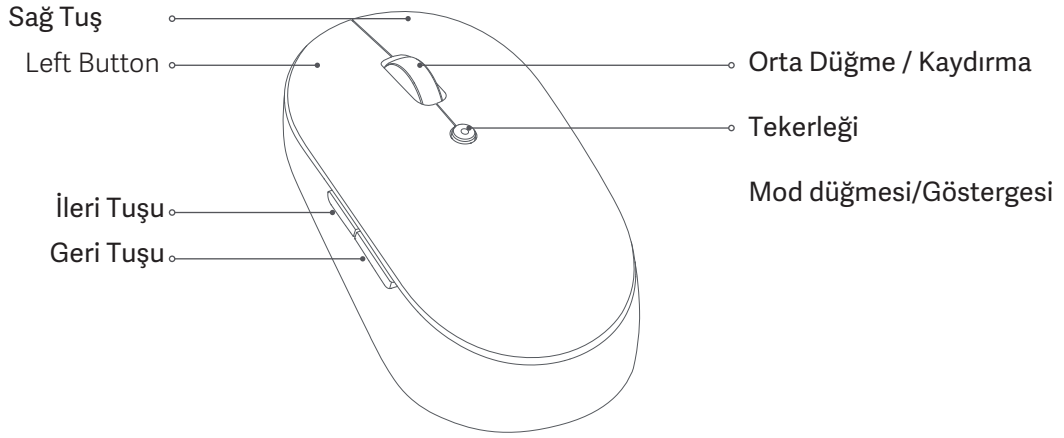


Mi Dual Mode Wireless Mouse Silent Edition

Kullanım Kılavuzu

Ürüne Genel Bakış

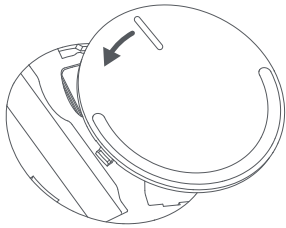
Kullanmadan önce bu kılavuzu dikkatlice okuyun ve ileride başvurmak üzere saklayın. Mi Dual Mode Wireless Mouse Silent Edition'ı kullandığınız için teşekkür ederiz.



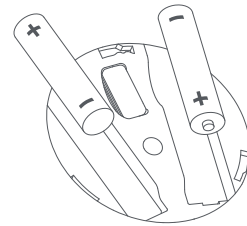
Kullanım kılavuzundaki ürün, aksesuar ve kullanıcı arayüzü çizimleri yalnızca referans amaçlıdır. Gerçek ürün ve işlevler, ürün geliştirmeleri nedeniyle farklılık gösterebilir.

USB Alıcı Modu

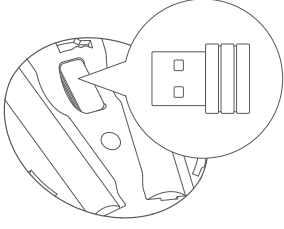
1. Çıkarmak için pil kapağını saat yönünün tersine çevirin.



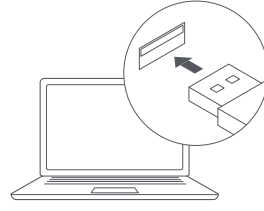
2. Pil bölmesine iki adet AAA pil yerleştirin.



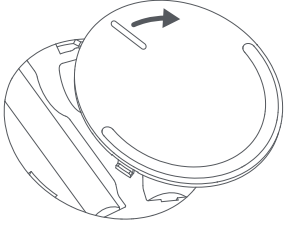
3. USB alıcısını çıkarın.



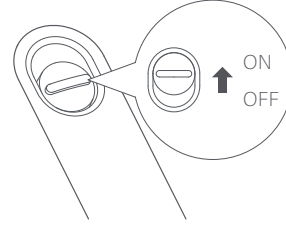
4. USB alıcısını bilgisayarın USB bağlantı noktasına takın.



5. Kapağı takın ve kilitlemek için saat yönünde çevirin.

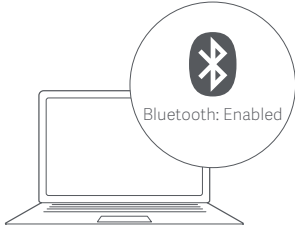


6. Fareyi açmak için açma/kapama düğmesini ON (AÇIK) konumuna kaydırın.

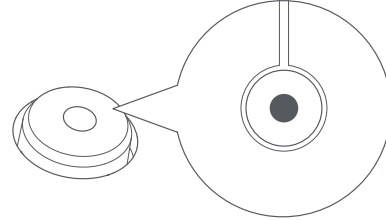


Bluetooth Modu


1. Bilgisayarın Bluetooth'unu etkinleştirin.



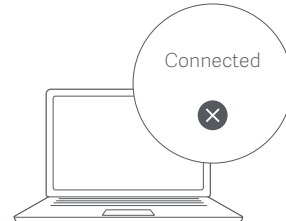
2. Fareyi açın, ardından gösterge mavi renkte yanıp sönene kadar mod düğmesini basılı tutun.



3. Bilgisayarın Bluetooth cihaz listesinde Mi Silent Mouse'u arayın.

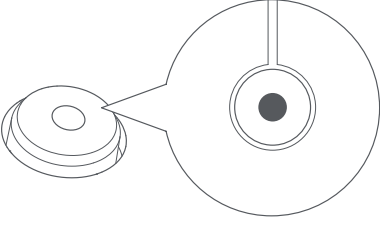


4. Bağlan'a tıklayın. Bağlandıktan sonra fare kullanıma hazırdır.



Geçiş Modu

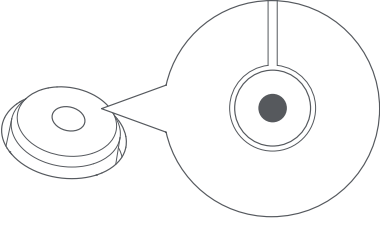
Fare, USB alıcı modu ve Bluetooth modu ile iki farklı bilgisayara bağlanabilir. İki mod ve bilgisayar arasında geçiş yapmak için mod düğmesine basın.



- USB Alıcı Modu: Mod düğmesine basın, gösterge 3 saniye boyunca yeşil yanacak ve ardından kapanacaktır.
 - Bluetooth Modu: Mod düğmesine basın, gösterge 3 saniye boyunca mavi olacak ve ardından kapanacaktır.
- Not: Kullanımınız sırasında, fareyi 1 cm veya daha fazla yüksekliğe kaldırarak modu kontrol edebilirsiniz. Gösterge 3 saniye boyunca yanacaktır, yeşil gösterge USB alıcı modu ve mavi gösterge Bluetooth modu anlamına gelir.

Düşük Pil Bildirimi

Pil seviyesi düşük olduğunda, fare açıldığında gösterge ışığı kırmızı renkte yanıp sönecektir.



- Gösterge kırmızı yanıp sönüyor: Pil zayıf.
- Gösterge 10 saniye boyunca kırmızı renkte kalır: Pil bitmiştir. Fareni daha sonra otomatik olarak kapanacaktır, lütfen pili değiştirin.

Önlemler

- Yanlış kullanılan piller sızıntı yapabilir ve patlama ve kişisel yaralanma riskine neden olabilir.
- Pilleri nemli veya yüksek sıcaklıktaki ortamlara, iletken malzemelere veya sıvılara maruz bırakmayın.
- Pilleri sızıntı yaptıklarında, renkleri bozulduğunda veya deforme olduklarında ya da diğer olağandışı durumlarda kullanmayın.
- Pil ömrü kullanıma bağlıdır. Biten piller yerel yasa ve yönetmeliklere uygun olarak imha edilmelidir.
- Pilleri uzun süre boşalmış veya kullanılmamış halde bırakmayın.
- Pillere kısa devre yaptırmayın.
- Pillerin çıkarılması ve değiştirilmesi dışında bu fareyi parçalarına ayırmayın, onarmayın veya değiştirmeyin.
- Fare düzgün çalışmazsa, ilgili servis veya onarım için lütfen satış sonrası servis departmanına başvurun.

Teknik Özellikler

İsim:
Mi Dual Mode Wireless Mouse Silent Edition
Model: WXSMSBMW02
Materyal: ABS & PC
Çalışma Modu: Fotoelektrik Sensör
Wireless Bağlantısı:

Bluetooth Düşük Enerji 4.2, RF 2.4 GHz
Bluetooth Cihaz Adı: Mi Silent Mouse
Çalışma Sıcaklığı: 0°C to 40°C Kablosuz
Menzil: 8 metreye kadar
Giriş: 3 V = 10 mA
Ölçüler: 112.7×62.7×36.8mm

Net Ağırlık: Yaklaşık 93 g
İle uyumludur: Windows 10, macOS 10.10
veya Android 6.0 ve üzeri

USB Alıcı Adı: Mi Dual Mode Wireless
Mouse Silent Edition Receiver
USB Alıcı Modeli: DWXSMSBMW02

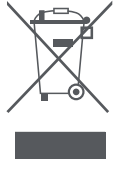
RF Spesifikasyonu	Çalışma Frekansı	Maksimum Çıkış Gücü
RF 2.4G	2405 - 2470 MHz	4dB
Bluetooth	2402 - 2480 MHz	4dB

Sertifikalar ve Güvenlik Onayları



Beijing Miiw Technology Co, Ltd, WXSMSBMW02 tipi telsiz ekipmanının 2014/53/EU sayılı Direktif ile uyumlu olduğunu beyan eder. AB uygunluk beyanının tam metnine <http://www.mi.com/global/service/support/declaration.html> adresinden ulaşabilirsiniz.

Atık ve Geri Dönüşüm Bilgileri



Bu sembolü taşıyan tüm ürünler atık elektrikli ve elektronik ekipmandır (2012/19/EU sayılı direktifte olduğu gibi WEEE) ve ayrıştırılmamış evsel atıklarla karıştırılmamalıdır. Bunun yerine, atık ekipmanınızı hükümet veya yerel yetkililer tarafından atık elektrikli ve elektronik ekipmanların geri dönüşümü için belirlenmiş bir toplama noktasına teslim ederek insan sağlığını ve çevreyi korumalısınız. Doğru imha ve geri dönüşüm, çevre ve insan sağlığına yönelik olası olumsuz sonuçların önlenmesine yardımcı olacaktır. Bu tür toplama noktalarının konumu, şartları ve koşulları hakkında daha fazla bilgi için lütfen montajcı veya yerel yetkililerle iletişime geçin.