


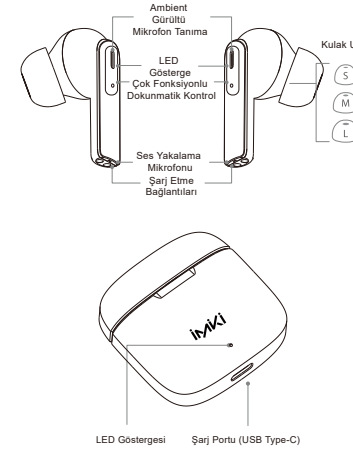
TWS Kullanım Kılavuzu

Model: **IMIKI MT2**

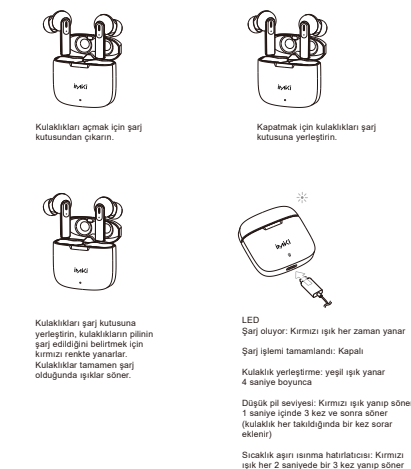


QR kodunu mobil cihazınızla tarayarak kılavuzu daha fazla dilde görüntüleyin.

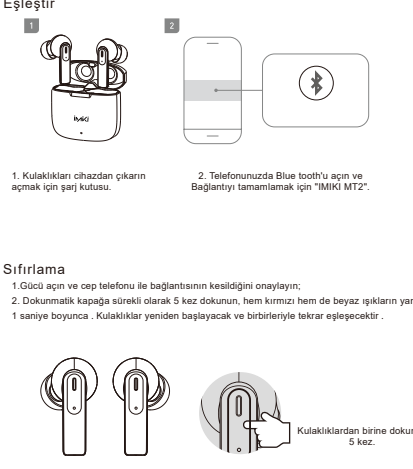
Overview



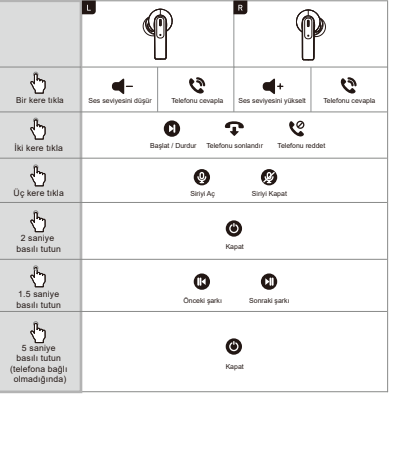
Aç / Kapat ve Şarj Et



Eşleştir ve Sıfırla



Aramalar ve Sesli Komut



Sesli uyarılar

Durum	Sesli Komut İstemi
Güç açık	Güç açık
Güç kapalı	Güç kapalı
Pil Zayıf	Pil Zayıf
Eşleştirme	Eşleştirme
Bağlantı kesilemiyor	Bağlantı kesilemiyor
Ses seviyesi maksimuma ulaştı	Ses yüksek
Ses seviyesi minimuma ulaştı	"Minimum Ses"

Teknik Özellikler

Model	IMIKI MT2
Müzik Zamanı	4.5 Saat
Bekleme Süresi	90 Gün
Kulaklık Pil	3,7V 300mAh
BT Versiyonu	V5.3
Su geçirmezlik derecesi	IPX4
Şarj Bağlantı Noktası	Type-C
Frekans Bandı	2,402MHz - 2,480MHz
Max. Sinyal Gücü	<10 dBm

Gösterge ışığı açıklaması

Şarj kutusu durumu	Gösterge lambası
Şarj etme	Kırmızı ışık tam olarak şarj olmadığında söner, olarak yanar ve tam olarak şarj olduğunda söner.
Kulaklık şarj	Şarj kutusu yerleştirildiğinde, şarj kutusu yeşil yanar, sonra yaklaşıp olarak devam eder. 4 saniye ve ardından kapanır.
Şarj tamamlandı	Kırmızı ışık sürekli yanık durumda.
Güç kesintisi hatırlatıcısı	Kırmızı ışık saniyede bir kez 3 kez yangı söner ve sonra söner. (kulaklık takıldığında her saniyede bir kez yanıp yanmaz)
Kulaklık durumu	Gösterge lambası
Kulaklık eşleştirilmedi	Kırmızı ve beyaz ışıklar aralıklı yanıp söner, ve eşleştirilmeden sonra beyaz ışık yanıp sönmeye başlar.
Kulaklık, telefonun eşleşmesini bekliyor	Beyaz ışık yanıp söner.
Telefon ile bağlantı eşleştirildi	Gösterge ışığı kapalı.
Açık	Kırmızı ve beyaz bir saniye boyunca yanıp söner ve gösterge söner.
Kapalı	Kırmızı ışık yaklaşıp 1 saniye boyunca yanar ve sonra söner.
Gelen bir arama var	Her üç saniyede iki kez beyaz ışık yanıp söner.
Ücretsizdenime	Kırmızı ışık her zaman yanar.
Şarj işlemi tamamlandı	Gösterge ışığı kapalı.

Önlemler

- Kabul edebileceğimiz minimum hacmi kullanmaya çalışın, uzun bir süre için yüksek hacim kullanmaya çalışmayın.
- Kulaklıklar ve aksesuarları çocukların ulaşamayacağı yerlerde saklayın. Çocukları şunları kullanmaktan/yeleğinizi kullanmaktan uzak tutun.
- Çizici sıvıya daldırılmayın. Bu ürünü yüzerken, dalış yaparken veya duş alırken kullanmayın.
- Bu ürünü nemli, tozlu veya manyetik alana yakın yerlerde kullanmayın, devre arızası yapabilir.
- Çizici sökme, üzerinde değişiklik yapmayın veya cihazın içine yabancı madde sokmayın, aksi takdirde ekipman hasarına neden olabilir.
- Aşağıdakilerden kaçınmak için parmağınızı veya diğer parçaları şarj kutusunun oyuk konumuna sokmayın fiziksel yaralanma.
- Şarj kutusunun kabuğu metaldir ve kenar konumu inceldir, tiftten tam olarak kullanılmaktan kaçınmak patlama yapabilir.
- Kulaklığı pencere, araba gösterge paneli gibi doğrudan güneş ışığı alan yerlere koymayın.
- Kulaklıkların 15 derecenin altındaki veya 50 derecenin üzerindeki ortamlarda saklamaktan kaçınmak.
- Kulaklığı veya şarj kutusunu 0 derecenin altındaki ortamlarda şarj etmemek için.

Elektrikli ve elektronik ekipmanların bertarafı

Bu cihazları ayrıştırılmamış belediye atıklarından ayrı tutun. Çöplüğe imha etmek için ayrıştırılmamış belediye atıklarından ayrı tutun. Çöplüğe imha etmek için ayrıştırılmamış belediye atıklarından ayrı tutun. Çöplüğe imha etmek için ayrıştırılmamış belediye atıklarından ayrı tutun.

Eski cihazları iade etme olanakları



Eski cihazların sahipleri, bu cihazları belirlemen seçeneğini geçersizde teslim edebilir ve eski cihazların iadesi veya toplaması için kamu atık imha yetkilileri tarafından kullanılabilir eski cihazların uygun şekilde imha edildiğinden emin olun.

Veri koruma

Atık elektrikli ve elektronik ekipmanların tüm sun kullanıcılarına şunu belirtmek isteriz eski ekipman üzerindeki kişisel verilerin silinmesinden sorumlu olduklarını eiden çıkarıldı.


Biz, IMIKI Co, Lt, işbu belge ile bu cihazın temel gerekliliklere uygun olduğunu beyan ederiz. gereklilikleri ve AB Beyannamesi'nin diğer uygulanabilir hükümleri C E 2014/53/EU sayılı Radyo Ekipmanı Direktifine göre uygunluk ve RoHS Direktif 2011/65/EU. Tam uygunluk beyanı şunları yapabilir web sitesinde bulunabilir: <https://www.imikilife.com/declarations>

Üretici: IMIKI Co, Ltd
Adres: 1401E, South Area, Jingli Yujing Times Building, Longgang District, Shenzhen, China

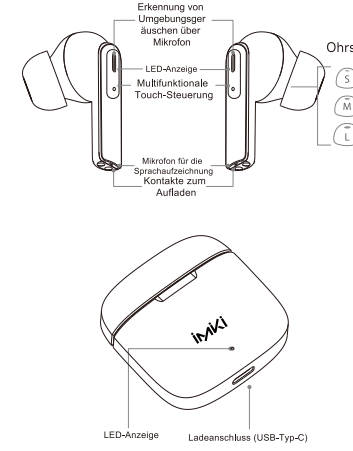
TWS BENUTZERHANDBUCH

Model: **IMIKI MT2**

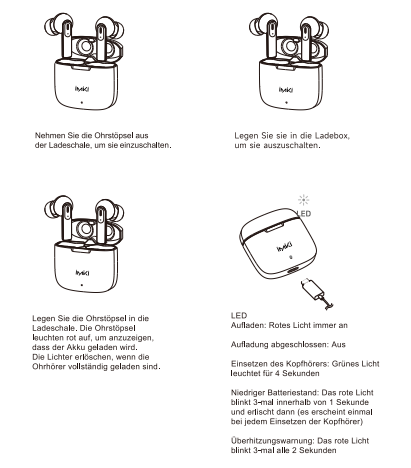


Scannen Sie den QR-Code mit Ihrem Handy, um das Handbuch in weiteren Sprachen anzusehen.

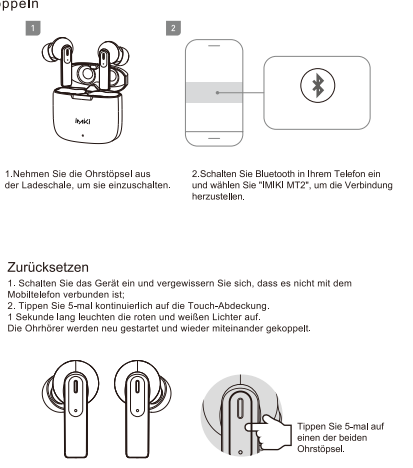
Übersicht



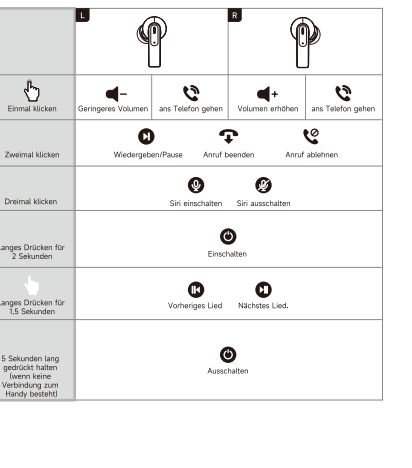
Einschalten/Ausschalten & Aufladen



Koppeln & Zurücksetzen



Anrufe und Sprachsteuerung



Sprachanweisungen

Status	Sprachanweisung
Einschalten	Einschalten
Ausschalten	Ausschalten
Niedriger Batteriestand	Niedriger Batteriestand
Koppeln	Koppeln
Erfolgreich gekoppelt	Gekoppelt
Die Verbindung trennen	Getrennt
Stellen Sie die Lautstärke auf Maximum	Kein Ton
Stellen Sie die Lautstärke auf Minimum	"Maximum Lautstärke"

Spezifikationen

Modell	IMIKI MT2
Musikzeit	4.5 Stunden
Standby-Zeit	90 Tage
Kopfhörer Akku	3,7V 300mAh
BT Version	V5.3
Wasser- und staubgeschützt	IPX4
Ladeanschluss	Type-C
Frequenzband	2,402MHz - 2,480MHz
Max. Sendeleistung	<10 dBm

Bezeichnung der Anzeigeleuchte

Status der Ladebox	Anzeigeleuchte
Ladung	Das rote Licht leuchtet immer, wenn es nicht vollständig aufgeladen ist, und schaltet sich aus, wenn es vollständig aufgeladen ist.
Aufladen des Ohrhörers	Wenn die Ladebox eingesetzt wird, leuchtet die Ladebox grün auf, leuchtet dann etwa 4 Sekunden lang und schaltet sich dann aus.
Ladung abgeschlossen	Rotes Licht ist immer an.
Erinnerung an Stromausfälle	Das rote Licht blinkt 3-mal innerhalb von 1 Sekunde und erlischt dann (geringeres Aufladung bei jedem Einsetzen des Kopfhörers).
Status des Ohrhörers	Anzeigeleuchte
Ohrhörer nicht gekoppelt	Das rote und das weiße Licht blinken abwechselnd, und das weiße Licht blinkt nach der Koppung.
Die Ohrhörer warten auf die Koppung mit dem Telefon	Weißes Licht blinkt.
Erfolgreich mit dem Handy gekoppelt	Anzeigeleuchte ausgeschaltet.
Einschalten	Rot und Weiß blinken eine Sekunde lang und die Anzeige erlischt.
Ausschalten	Das rote Licht leuchtet etwa 1 Sekunde lang auf und erlischt dann.
Es gibt einen eingehenden Anruf	Zweimaliges Aufblitzen von weißem Licht alle drei Sekunden.
Ladung	Rotes Licht ist immer an.
Beendete Ladung	Anzeigeleuchte ausgeschaltet.

Vorsichtsmaßnahmen

- Versuchen Sie, die Lautstärke so gering wie möglich zu halten, da eine hohe Lautstärke über einen längeren Zeitraum zu dauerhaften Gehörstörungen führen kann.
- Bewahren Sie die Ohrhörer und das Zubehör außerhalb der Reichweite von Kindern auf. Kinder sollten die Ohrhörer nur unter Aufsicht von Erwachsenen benutzen.
- Tauchen Sie das Gerät nicht in Wasser ein, Vermeiden Sie es, dieses Produkt beim Schwimmen, Tauchen oder Duschen zu verwenden.
- Benutzen Sie dieses Produkt nicht in feuchten, staubigen Umgebungen oder in der Nähe eines Magnetfeldes, um einen Ausfall der internen Schutzkreise zu vermeiden.
- Zerlegen Sie das Gerät nicht, modifizieren Sie es nicht und führen Sie keine Fremdkörper in das Gerät ein, da dies zu einer Beschädigung des Geräts führen kann.
- Stecken Sie Ihre Finger oder andere Teile nicht in die hohle Position des Ladegehäuses, um Verletzungen zu vermeiden.
- Die Schale der Ladebox ist aus Metall und die Kartenposition ist dünn, bitte vermeiden Sie es, ihn mit voller Wucht zu benutzen.
- Legen Sie die Kopfhörer nicht in direktes Sonnenlicht, wie z. B. Fenster, Armaturenbrett im Auto,
- Vermeiden Sie die Lagerung der Ohrhörer in einer Umgebung unter 15°C oder über 50°C.
- Vermeiden Sie das Aufladen der Ohrhörer oder des Ladegeräts bei Temperaturen unter 0°C.

Entsorgung von Elektro- und Elektronikgeräten

Die durchgestrichene Mülltonne bedeutet, dass Sie gesetzlich verpflichtet sind, diese Geräte einer vom unsortierten Siedlungsabfall getrennten Erfassung zuzuführen. Die Entsorgung über die Restmülltonne oder die gelbe Tonne ist untersagt. Enthalten die Produkte Batterien oder Akkus, die nicht fest verbaut sind, müssen diese vor der Entsorgung entnommen und getrennt als Batterie entsorgt werden.

Möglichkeiten der Rückgabe von Altgeräten

Besitzer von Altgeräten können diese im Rahmen der durch öffentlich-rechtlichen Entsorgungsträger eingerichteten und zur Verfügung stehenden Möglichkeiten der Rückgabe oder Sammlung von Altgeräten abgeben, damit eine ordnungsgemäße Entsorgung der Altgeräte sichergestellt ist.

Datenschutz

Wir weisen alle Endnutzer von Elektro- und Elektronikgeräten darauf hin, dass Sie für das Löschen personenbezogener Daten auf den zu entsorgenden Altgeräten selbst verantwortlich sind.

Hiemit erklären wir, IMIKI Co., Ltd., dass dieses Gerät den grundlegenden Anforderungen und den übrigen anwendbaren Bestimmungen der EU-Konformitätserklärung nach der Funkanlagenrichtlinie 2014/53/EU und der RoHS Richtlinie 2011/65/EU entsprechen. Die vollständige EU-Konformitätserklärung finden Sie auf der Website: <https://www.imikilife.com/declarations>

Hersteller: IMIKI Co, Ltd
Adress: 1401E, South Area, Jingli Yujing Times Building, Longgang District, Shenzhen, China