



Kullanım Klavuzu

IMIKI MB1



Daha fazla dilde kullanım klavuzu için QR kodunu tarayın

Uygulamayı İndirin

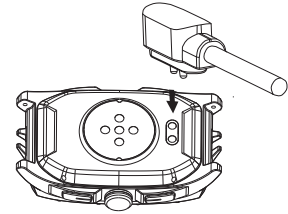
Aşağıdaki QR kodunu tarayın, indirin ve IMIKILife Uygulamasını yükleyin

“QR Kodunu Tarayın ve İndirin”

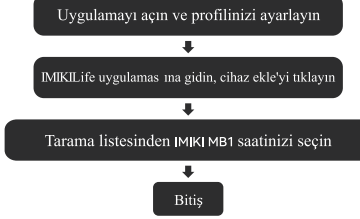


Şarj Edin ve Etkinleştirin

Cihazı ilk kullanımdan önce aktif hale getireceye kadar şarj edin; Cihazı şarj etmek için şarj kablosunu adaptöre veya bilgisayarın USB bağlantı noktasına takın.



Eşleştirme



“Ayarlar” - “Hakkında” kısmındaki MAC adresi sayfası cihazınıza tanımlamanıza yardımcı olabilir. tarama listesi.

Dokunmatik Ekranı Kullanın




Akıllı Saat Özellikleri



BT Telefon Görüşmesi

Akıllı Saati telefona bağladıktan sonra, arama yapmak ve telefon aramalarını yanıtlamak için telefonu kontrol etmek amacıyla arama yapmak için saati kullanabilirsiniz. Ayrıca saatin arama geçmişini de görüntüleyebilirsiniz.



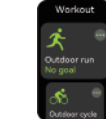
Kalp Atış Hızı Monitörü

Akıllı Saat tüm gün kalp atış hızınızı kaydedebilir. Ayrıca kalp atış hızınızı ölçmeye başlamak için sayfaya dokunabilirsiniz.



Spor

Akıllı Saat, ekranda atılan adımları otomatik olarak takip eder. NOT: Hareket istatistikleriniz gece yarısı sıfırlanır.



Egzersiz



SpO2 İzleme

Başlamak için SpO2 sayfasına tıklayın.



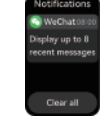
Uyku

Akıllı Saati uyku sırasında süresi takarsanız, hem ekranda hem de uygulamada uyku süresi ve uyku kalitesi istatistiklerini sağlayabilir. NOT: Uyku istatistikleri saat 20:00'de 0'a sıfırlanır.



Hava durumu

Hava durumu sayfasında mevcut ve yarının hava durumu bilgilerini gösterebilir. Hava durumu bilgileri Uygulamaya bağlandıktan sonra senkronize edilir, uzun bir bağlantı kesilmesinden sonra güncellenmez.



Mesaj Hatırlatıcı

Cihaz Twitter, Facebook, WhatsApp, Instagram vb. kaynaklardan gelen bildirimleri senkronize edebilir. NOT: Uyku istatistikleri saat 20:00'de 0'a sıfırlanır.

Akıllı Saat Özellikleri



Uzaktan Deklanşör

Cihazı bağladıktan sonra telefonunuzdaki kamerayı uzaktan kontrol edebilirsiniz.



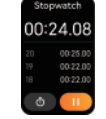
Müzik

Cihazı bağladıktan sonra cihazınızdaki müzik çaları uzaktan kontrol edebilirsiniz.



Hesap makinesi

Saatinizde hesap makinesi kullanabilirsiniz.



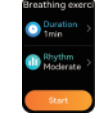
Kronometre

Zamanlamayı başlatmak için kronometre sayfasındaki başlat düğmesine basın ve zamanlamayı durdurmak için durdur düğmesine dokununuz.



Hatırlatıcı

Cihaz, 1 saat oturduktan sonra size dinlenmenizi hatırlatmak için titrecektir. NOT: Özelliği Uygulamadan açabilir/kapatabilirsiniz.



Nefes

Nefes eğitimi için “Başlat” a tıklayın.

Cihazınızı Tanımaya Başlayın

Islak Koşullarda Kullanma Cihazınız suya dayanıklıdır, yani yağmura ve su sıçramasına dayanıklıdır ve dayanıklıdır en terli antrenmanı bile dayanıklıdır.

Not: Akıllı Saatinizle yüzmeyin. Ayrıca biz Akıllı Saatinizle duş almanızı önermeyin; su cihaza zarar vermeyecek olsa da, 7/24 giymek cildinize nefes alma şansı vermez. Akıllı Saatinizi her ıslattığınızda, tekrar takmadan önce iyice kurulayın

Genel Bilgi & Özellikler

Çalışma Ortam Koşulları Sıcaklık: 14 F ila 122F (-10° C ila 50° C) çalışma sıcaklığı: -4F ila 140F(-20° C ila 60° C)

İmha ve Geri Dönüşüm Lütfen, uygun şekilde imha etme ve geri dönüştürmenin tüketicinin sorumluluğunda olduğunu unutmayın.

Akıllı Saat ve beraberindeki bileşenler. Akıllı Saat'i sıradan ev atıklarıyla birlikte atmayın; Akıllı Saat ünitesi elektronik* atık olarak kabul edilir ve yerel elektronik ekipman toplama tesisinde imha edilmelidir. Daha fazla bilgi için lütfen yerel elektronik ekipman atık yönetimi yetkilinizle veya ürünü satın aldığımız satıcıyla iletişime geçin.