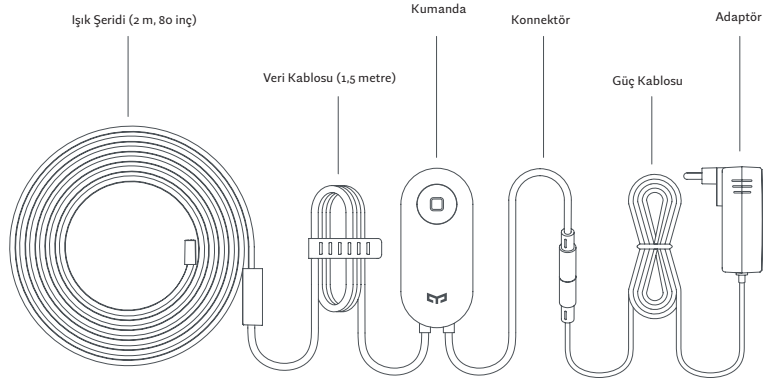


# YEELIGHT

Malın Cinsi: Akıllı Aydınlatma  
Markası: Yeelight  
Modeli: 1S Led Işık Şeridi  
Bandrol ve Seri No:  
Teslim Tarihi ve Yeri:  
Garanti Süresi: 2 Yıl

**YEELIGHT**  
**1S LED Işık Şeridi**  
**Kullanım Kılavuzu**

## Ürün Açıklaması

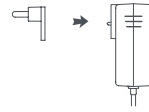


\* Fiş, satış bölgesi standardına uygun olacaktır. Bu şekilde, sadece gösterim maksatlıdır.



\* Uzatmanın ayrıca satın alınması gerekir.

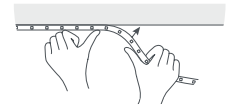
## Montaj Talimatı



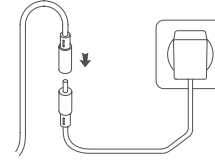
Fişi adaptöre takın, Montaj yüzeyini temizleyin. Saat yönünde 45 derece döndürün ve yerine oturtun.



Montaj yüzeyini temizleyin.



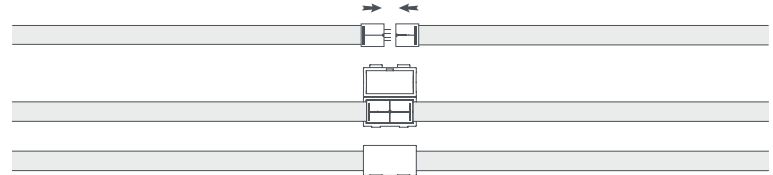
Işık şeridini yapıştırın ve sabitleyin.



Konnektörü güç kaynağına bağlayın ve prize takın



Işık şeridini açmak için  butonuna basın, ışık şeridinin rengini değiştirmek için tekrar  butonuna basın ve istediğiniz rengi seçmek için  butonuna basın.



Işık şeridini uzatmak için lütfen Yeelight ışık şeridi uzatmasını satın alın. Orijinal ışık şeridinin ucunu uzatmanın bağlantı noktasıyla eşleştirin ve bağlantı aparatını takın. Bir sonraki şeridi takmaya devam etmeden önce şeritlerin birbirine sıkıca bağlı olduğundan emin olun. Maksimum uzatma 10 metredir.

## Akıllı Kontrol

1. Yeelight App uygulamasını indirmek için uygulama mağazasında "Yeelight" kelimesini arayın veya aşağıdaki QR kodunu tarayın.
2. Işık şeridini açın. Uygulamayı açın ve bağlanmak için komutları izleyin.

\* Wi-Fi ağının mevcut olduğundan ve internete düzgün şekilde erişebildiğinizden emin olun.



## Apple HomeKit ile Akıllı Kontrol

1. iPhone veya iPad'inizde Home App uygulamasını açın.
  2. "+" butonuna basın ve uygulamadaki komutları takip ederek aksesuarı ekleyin. Sağdaki veya ürün tabanının altındaki QR kodunu tarayın. İsterseniz, erişim işlemini tamamlamak için QR kodu üzerinde yazılan 8 haneli kodu girin.
- \* Lütfen Wi-Fi ağının mevcut olduğundan ve internete düzgün şekilde erişebildiğinizden emin olun. Bu ürün 5G şebekesi ile uyumlu değildir.
- \* HomeKit akıllı kumanda sistemiyle düzgün şekilde uyum sağlaması için iOS 9 veya daha yeni bir sürümü kullanmanız önerilir.
- \* HomeKit kodları kontrol tabanının altında belirtilmiştir. Her sıfırlama (reset) işleminde HomeKit kodlarının gerekli olduğunu lütfen unutmayın.
- Apple, Apple LLC'nin ticari markasıdır.
- "Work with Apple" işaretinin kullanılması, bir aksesuarın özellikle işarette belirtilen teknolojiyle çalışacak şekilde tasarlandığı ve geliştirici tarafından Apple performans standartlarını karşıladığını onaylandığı anlamına gelmektedir. Apple, bu cihazın veya yan ürünlerin güvenlik ve düzeyleyici standartlarla uyumluluğundan sorumlu değildir.
- Apple, HomeKit, iPhone ve iPad, Apple Inc.'in ABD ve diğer ülkelerde tescilli ticari markalarıdır. HomeKit özellikli bu aksesuarın kumanda edilmesi için iOS veya iPadOS işletim sistemlerinin en son sürümü önerilir.
- Ana merkez işletim sistemi tvOS 10 veya daha yeni bir sürümü olan bir Apple TV'ye (4. nesil veya üzeri) ve iOS 10 veya daha yeni bir sürümü olan bir iPad'e veya bir HomePod'e sahip bir müşteri, HomeKit özellikli

uzaktayken ve günün saatine, konum, sensör algılama veya bir cihazın eylemi gibi tetikleyiciler aracılığıyla otomatik olarak kumanda edebilir.

## Sıfırlama (Reset) İşlemi Nasıl Yapılır ?

Güç bağlantısını kesin. Güç düğmesine basın ve serbest bırakmadan güç kaynağına yeniden bağlayın. Işık şeridi kırmızı, yeşil ve mavi renkte akıp sıraya dönene kadar süzmeye 5 saniye basılı tutun. Sonra, düğmeyi bırakın. Sıfırlama (reset) işlemi tamamlanmıştır.

\* Yeni bir ağ ortamında kullanmadan önce lütfen lamba ayarlarını sıfırlayın.

## Parametreler

Model No: YLDD05YL  
Işık akısı: 200 lm  
Çalışma Sıcaklığı: -10 °C ~40 °C  
Frekans Bantları: 2400MHz/2483.5MHz(Wi-Fi) 2402MHz(BT)  
Nominal Giriş: 24 VDC, 0.21A, 5.1W(80in, 2m) 24 VDC, 0.88A, 21W(400In, 10M)  
Nominal Giriş (adaptör): 100-240V - 50/60Hz, 0.17A, 7.5W (80in, 2m)  
100-240V - 50/60Hz, 0.6A, 24W (400 in, 10m)  
Maksimum Çıkış Gücü: 15.7 dBm(WiFi) 5.7 dBm(BT)  
Bağlantı: Wi-Fi IEEE 802.11 b/g/n 2.4GHz  
Sistem Gereksinimleri: Android 4.4 & iOS 9.0 veya sonrası

## Ürün Özellikleri



Renk Seçimi



Çoklu Renk



Dimmer



Akıllı Kontrol



Müzikle Eşleştirme



Uzatılabilir



Kişiselleştirilmiş Sahneler



Akıllı Zamanlayıcı

## Uyarı

1. Ürünü kullanmadan önce voltajı kontrol edin. Uygun olmayan voltajda kullanılması ürüne zarar verebilir. ve güvenlik tehlikelerine yol açabilir.
2. Yalnızca iç mekanda kullanımına uygundur.
3. Ürünün çabuk arızalanmaması için, ışık şeridi yalnızca sıcaklığı -10 °C ila +40 °C (10 °F - 40 °F) arasındaki çalışma ortamlarında kurulmalıdır.
4. Işık şeridinin su geçirmezlik özelliği yoktur.
5. Kabloyu, güç kaynağını ve diğer tüm parçaları düzenli olarak kontrol edin. Herhangi bir parçası hasar gördüğünde bu aydınlatma ürününü kullanmayın.
6. Bu aydınlatma ürününün harici esnek kablosu veya kordonu değiştirilemez. Kablo veya kordon hasarlıyken aydınlatma ürününü kullanmayın.
7. Lambalar değiştirilemez, ışık kaynağının kullanım ömrü sona erdiğinde tüm aydınlatma ürünü değiştirilmelidir.
8. Ürünü kendi başınıza sökmeyin.
9. Işık şeridini 3 yaşından küçük çocuklardan uzak tutun.
10. Birbirine eklemeli azami uzunluk 2m (400 inç)
11. Olası bir hasarı önlemek için ışık şeridinin içindeki LED'i 90 dereceden fazla bükmeyin.
12. Işık şeridini paketteyken güç kaynağına bağlamayın.
13. Lightstrip Plus 1S, yalnızca Yeelight Lightstrip Plus Extension uzatması ile uyumludur.
14. Ara bağlantı, yalnızca sağlanan konnektörler kullanılarak yapılmalıdır. Açıkta kalan uçlar kullanımdan önce kapatılmalıdır.
15. Işık şeridinin üstü örtülükten veya bir yüzeye gömülükten kullanmayın.
16. Işık şeridini açmayın veya kesmeyin.
17. Normal kullanım koşullarında, bu cihazın anteni ile kullanıcının vücudu arasında en az 20 cm'lik bir mesafe bırakılmalıdır.



## FCC Uyum Beyanı

Uyumdun sorumlu tarafca açıkça onaylanmayan herhangi bir değişiklik veya modifikasyon, kullanıcının cihazı kullanma yetkisini geçersiz kılabilir. Bu cihaz FCC Kuralları Bölüm 15 ile uyumludur.

Cihazın kullanımı aşağıdaki iki koşula tabidir;

- (1) Bu cihaz zararlı parazitlere neden olmamalıdır.
  - (2) İstenmeyen şekilde çalışmaya neden olabilecek parazitler de dahil olmak üzere alabileceği tüm parazitler de dahil olmak üzere alabileceği tüm parazitleri kabul etmelidir.
- Bu cihaz test edilmiş ve FCC Kuralları Bölüm 15 kapsamındaki Sınıf B dijital cihaz limitlerine uygun olduğu tespit edilmiştir.

Bu sınır değerler, cihazın bir konut içerisinde kurulumunda zararlı olabilecek parazitlere karşı makul düzeyde koruma sağlamak üzere belirlenmiştir.

Bu cihaz radyo frekansı enerjisi üretmekte, kullanmakta ve yaymaktadır. Talimatlara uygun şekilde kurulmaması ve kullanılmaması durumunda, radyo iletişimlerinde zararlı parazitlere yol açabilir. Ancak, belirli bir kurulumda parazit oluşmayacağına garantisizdir. Bu cihaz, kapatılıp açılarak radyo veya televizyon alıcılarında zararlı parazite neden olup olmadığı belirlenebilir. Zararlı parazite neden olması durumunda, kullanıcının aşağıdaki önlemlerden bir veya bir kaçını uygulayarak paraziti gidermeye çalışması önerilir.

- (1) Alıcı antenin yönünü veya yerini değiştirin.
- (2) Cihaz ile alıcı arasındaki mesafeyi artırın.
- (3) Cihazı, alıcının bağlı olduğu devrenin dışındaki bir devreye bağlı bir prize takın.
- (4) Yardım için bayiye veya deneyimli bir radyo/TV tamircisine danışın.

## CE AB Uyumluluk Beyanı

İş bu belgeyle, Qingdao Yeelink Information Technology Co. Ltd. olarak biz, bu cihazın geçerli yönetmelik ve Avrupa Normları ve bunlardaki değişikliklere uyumlu olduğunu beyan ederiz.

## Atık Elektrikli ve Elektronik Eşyanın Bertaraf Edilmesi ve Geri Dönüşümü

Bu ürünü doğru şekilde imhası. Bu işaret, bu ürünün AB genelinde diğer evsel atıklarla birlikte atılmaması gerektiğini belirtir.

Atıkların kontrolsüz olarak atılmasından kaynaklı çevre ve insan sağlığına yönelik olası zararların önlenmesi amacıyla, malzeme kaynaklarının sürdürülebilir şekilde tekrar kullanılmasını desteklemek için sorumlu bir şekilde geri dönüşür.

Kullanmış olduğunuz cihazınızı geri dönüşüm amaçlı iade etmek istediğinizde, lütfen geri dönüşüm ve toplama sistemlerini kullanın veya ürünün alındığı bayi ile iletişime geçin. Bu ürünü çevre açısından güvenli bir şekilde geri dönüştürmek üzere alabilirler.

