

xiaomi Sıcaklık ve Nem Monitörü Saat Kullanım Kılavuzu



Kullanmadan önce bu kılavuzu dikkatle okuyun ve ileride başvurmak üzere saklayın

Ürüne Genel Bakış

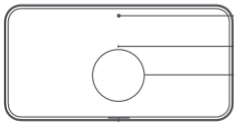
Ön



Tepe



Arka



Aksesuar Listesi

Kılavuz İşareti



Durmak



Yapışkanlı Etiket



Esnek Miknats

Havalandırma Delikleri

Not: Cihazı kullanırken lütfen havalandırma deliklerini kapatmayın

Kılavuz İşareti

Yapışkan Alan

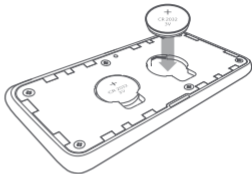
Açma/kapatma

Kurulum

Pillerin Takılması

Kapağı kapaktan çıkarın
Saatin arkasındaki açıklık,
ayrı ayrı negatif (-) taraf ile
aşağı bakacak şekilde yerleştirin ve ardından
kapağını kapatın.

Not: Saati Mi Home/Xiaomi Home
uygulamasını kullanırken
ilk kez. Bağlandıktan sonra
başarılı bir şekilde, saat
zamanı otomatik olarak kalibre eder.



Saatin takılması

Saat normal bir şekilde çalıştıktan sonra, aşağıdaki şekillerde iç mekana monte edilebilir:

- a** Standı kullanma: Kaldırma bırakma astarını standdan çıkarmak, kılavuz işaretlerini hizalayın ve standı saatin arkasına yapıştırmak için sıkıca bastırın. Saati bir masaya, TV dolabına veya başka bir düz yüzeye yerleştirin.



Xiaomi Sıcaklık ve Nem Monitörü Saat

+



-

durmak



b. Yapışkan etiketi kullanma:

Saatin arkasına yapıştırmak için yapışkan etiketin bir tarafındaki serbest bırakma astarını çıkarın. Ardından saati duvara yapıştırmak için yapışkan etiketin diğer tarafındaki serbest bırakma astarını çıkarın



Xiaomi Sıcaklık ve Nem Monitörü Saat

Yapışkanlı Çıkartma

c. Esnek mıknatısın kullanılması:

Arkasına yapıştırmak için serbest bırakma astarını esnek mıknatıstan çıkarın. Saati b uzdolabı gibi mıknatısın yapışabileceği bir yüzeye tutun.



Xiaomi Sıcaklık ve Nem Monitörü Saat


Esnek Mıknatıs

Nasıl kullanılır

Ekran

Zaman

Nem



Sıcaklık

Düşük Pil Sembölü

Veri Aktarım Sembölü

Konfor Seviyesi Sembölü

Yenileme Bildirimi

'Ekranın görsel etkisini iyileştirmek ve ardıl görüntüleri ortadan kaldırmak için yanıp sönecektir (renkler ekranı yenilemek için her 30 dakikada bir ters çevrilir.

Konfor Seviyesi Açıklaması

Nem \ Sıcaklık	19 C'den az'	19 C ile 27 C arasında	27 C'den fazla
%20'den az	(-^ -)	(-^ -)	(-^ -)
%20 ila %85 arasında	(-^ -)	(^ _ ^)	(-^ -)
%85'ten fazlası	(-^ -)	(-^ -)	(-^ -)

Düşük Pil Bildirimi

Bu sembol üstte görüldüğünde lütfen pilleri değiştirin ekranın sağ kesesi.



Düşük Pil
Bildirimi

Akıllı Bağlantı

Mi Home/Xiaomi Home Uygulamasına Bağlanma

Bu ürün Mi Home/Xiaomi Home uygulaması* ile çalışır. Mi Home/Xiaomi Home uygulaması ile cihazınızı kontrol edin. Uygulamayı indirmek ve yüklemek için QR kodunu tarayın. Uygulama zaten yüklüyse bağlantı kurulum sayfasına yönlendirileceksiniz. Veya indirmek ve yüklemek için uygulama mağazasında "Mi Home/Xiaomi Home" araması yapın. Mi Home/Xiaomi Home uygulamasını açın, sağ üstteki "+" simgesine dokunun ve ardından cihazınızı eklemek için yönergeleri izleyin.



FC56B352

* Uygulama Avrupa'da (Rusya hariç) Xiaomi Home uygulaması olarak adlandırılır. Cihazınızda görüntülenen uygulamanın adı varsayılan olarak alınmalıdır.

Diğer Cihazlarla Bağlantı

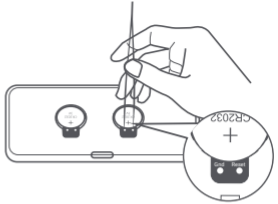
Saati uygulamaya başarıyla bağladıktan sonra, uygulamadaki Xiaomi Sıcaklık ve Nem Monitörü Saati eklentisine gidin ve "Akıllı sahneler" i seçin. Diğer cihazlarla akıllı bağlantıyı tamamlamak için uygulamadaki talimatları izleyin.

Not:

- * Akıllı bağlantı elde etmek için, saatin Bluetooth ağ geçidi işlevine sahip cihazlarla çalışması gerekir. Ağ geçidi ve ilgili bağlantı cihazlarının ayrıca satın alınması gerekir. Daha fazla bilgi için lütfen özel müşteri hizmetleri ile iletişime geçin.
- Uygulamanın sürümü güncellenmiş olabilir, lütfen mevcut uygulama sürümüne göre talimatları izleyin.

Fabrika Ayarlarını Geri Yükleme

Saatin arkasındaki kapağı çıkarın ve "Reset" ve "Reset" düğmelerini bağlayın. "Gnd" metal noktaları, saat çalışırken 7 saniyeden uzun süre metal iletken malzemeye sahip herhangi bir pilin yakınında. Saat yeniden başlatıldıktan sonra fabrika ayarları geri yüklenir.



Temizlik ve Bakım

- * Lütfen temizlerken saatin içine su girmesini önleyin.
- * Saatin yüzeyi kirlendiğinde, nemli yumuşak bir bez kullanılarak silinebilir biraz nötr deterjanla.

Önlemler

- Havalandırma deliklerini suya daldırmayın.
- Yapışkanla tutturulmuşsa saati duvardan güç kullanarak çıkarmayın 'etiketini duvara veya saate zarar vermeyecek şekilde yapıştırın.
- Bu saat 0°C'nin altındaki sıcaklıklara sahip ortamlarda kullanım için uygun değildir. Lütfen yüksek sıcaklık veya yüksek neme sahip zorlu ortamlardan uzak tutun.
- Bu saat sağlıklı bir yaşam tarzını kolaylaştırmak için tasarlanmıştır, ancak bir saat olarak kullanılmamalıdır. ölçüm aleti.

Sorun Giderme

Sorun	Olası Neden	Çözüm
Ekran yenilenmeyi durdurur.	Pil bitmiş.	Yeni pil takın.
	Pilin yanlış bağlanması olumsuz ve olumlu yanları	Pili yeniden takın..
Zaman yanlış.	Bir süre için kalibrasyon yok Geniştirilmiş zaman dilimi	Mi Home/Xiaomi Home uygulamasıyla zamanı kalibre edin.
Sıcaklık ve nem yanlış.	Havalandırma delikleri tıkalı.	Herhangi bir tıkanıklığı gidirin.
	Havalandırma deliklerine su giriyor.	İyi havalandırılan bir yere yerleştirin veya iyice kuruması için bir kağıt mendil kullanın.

Özellikler

İsim: Xiaomi Sıcaklık ve Nem Monitörü Saat Modeli:

LYWSD02MMC

Malzemeler ABS + PC

Ürün Boyutları: 110 × 55 × 10,1 mm

Net Ağırlık: 57 g

Nominal gerilim: 3 V

Pil Türü: CR2032 (iki adet ayrı olarak satın alınması gerekir)

Kablosuz Bağlantı: Bluetooth® 5.0 (Bluetooth Düşük Enerji)

Çalışma Frekansı: 2402-2480 MHz

Maksimum Çıkış Gücü: 4 dBm

Zaman Çözünürlüğü: 1 dakika

Sıcaklık Aralığı: 0°C ila 60°C

Sıcaklık Çözünürlüğü: 0.1°C

Nem Aralığı: 0-99 RH

Nem Çözünürlüğü: 1 BAĞIL NEM

Not :

Ürün ve ambalaj üzerinde bulunan SN kodundaki 8'den 10'a kadar olan rakamlar fabrika kodunu temsil etmektedir.

Not:

Kullanım kılavuzundaki ürün, aksesuar ve kullanıcı arayüzü çizimleri yalnızca referans amaçlıdır. Gerçek ürün ve işlevler, ürün geliştirmeleri nedeniyle değişiklik gösterebilir. Bluetooth kelime işareti ve logoları, Bluetooth SIG, Inc. şirketine ait tescilli ticari markalardır ve bu markaların Xiaomi Inc. tarafından her türlü kullanımı lisans kapsamındadır. Tüm ürün adları, ticari markalar ve tescilli ticari markalar ilgili sahiplerinin mülkiyetindedir.



Miaomiaoe Technology (Beijing) Co., Ltd. işbu belge ile LYWSD02MMC tipi telsiz cihazının 2014/53/EU sayılı Direktif ile uyumlu olduğunu beyan eder. EU uygunluk beyanının tam metni aşağıdaki adreste mevcuttur .

<http://www.mi.com/global/service/support/declaration.html>



Bu sembolü taşıyan tüm ürünler atık elektrikli ve elektronik ekipmandır (2012/19/EU sayılı direktifte olduğu gibi WEEE) ve ayrıştırılmamış evsel atıklarla karıştırılmamalıdır. Bunun yerine, atık ekipmanınızı belirlenmiş bir toplama merkezine teslim ederek insan sağlığını ve çevreyi korumalısınız.

Atık elektrikli ve elektronik ekipmanların geri dönüşümü için hükümet veya yerel makamlar tarafından atanan nokta. Doğru imha ve geri dönüşüm, çevre ve insan sağlığı üzerindeki olası olumsuz sonuçların önlenmesine yardımcı olacaktır. Bu tür toplama noktalarının konumu, şartları ve koşulları hakkında daha fazla bilgi için lütfen montajcı veya yerel yetkililerle iletişime geçin.

İçin üretilmiştir: Xiaomi Communications Co., Ltd.

Tarafından üretilmiştir: Miaomiaoce Technology (Beijing) Co, Ltd. (bir Mi Ekosistem şirketi)

Adres: No. 1-Y1-06, 1F, Kule A, İnovasyon Binası, No. 11 HEPINGLI Doğu Caddesi,

Dongcheng Bölgesi, Pekin, Çin

Daha fazla bilgi için lütfen www.mi.com adresine gidin.

İmporter:

Beryko s.r.o.

Pod Vinicemi 931/2, 301 00 Plzeň

www.beryko.cz