

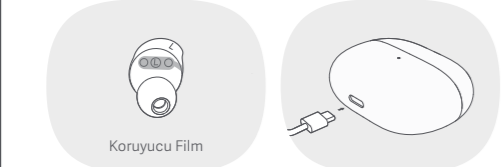
Ürünü kullanmadan önce bu kılavuzu dikkatlice okuyun ve ileride başvurmak üzere saklayın. Kullanım kılavuzundaki ürün, aksesuar ve kullanıcı arayüzü çizimleri yalnızca referans amaçlı olarak sağlanmıştır. Ürün iyileştirmeleri nedeniyle aslı ürün ve işlevler farklılık gösterebilir.

### Ürüne Genel Bakış



### Şarj Etme

- Kullanmadan önce, lütfen her iki kulaklıktaki temas noktalarından koruyucu filmi çıkarın ve şarj kutusu ile kulaklıkları tamamen şarj edin.



- Şarj kablosunu şarj kutusuna bağlayın ve eş zamanlı olarak şarj etmek için kulaklıkları kutu içerisinde tutun.
- Şarj kutusunun tamamen şarj edilmediği durumda göstergesi beyaz renktedir. Tamamen şarj edildiği durumda göstergesi kapalıdır.

01

### Açma

İçerisinde kulaklık varken şarj kutusunun pilinin bitmediğinden emin olun. Kulaklıklar şarj kutusundan çıkarıldığında otomatik olarak açılacaktır.

### Kapatma

- Şarj kutusunun pilinin bitmediğinden emin olun. Kulaklıkları şarj kutusuna yerleştirdikten sonra, şarj kutusunun göstergesi beyaza dönecektir. Kulaklıkların otomatik olarak bağlantısı kesilecek ve kulaklıklar şarj olmaya başlayacaktır, tamamen şarj olduklarında ise otomatik olarak kapanacaklardır.
- Kulaklıklar eşleme durumuna girdiğinde ve şarj kutusundan çıkarıldıklarında, eğer 10 dakika içerisinde herhangi bir cihaza bağlanmazlarsa otomatik olarak kapanacaklardır

### Takma

- Kulaklığı nazikçe kulak kanalınıza yerleştirin, daha sonra rahat bir konuma gelecek şekilde ayarlayın.
- Aramalar sırasında daha anlaşılır görüşmeler için birincil mikrofonu ağızınıza doğru yönelttiğinizden emin olun.

Not: M-boyut kulaklık uçları ve L-boyut kulak askıları kulaklık üzerine takılı olarak gelmektedir. Eğer uygun değilse, lütfen uygun bir boyutla değiştirin.



02

### Bağlantı

#### İlk bağlantı

Kapağı açın ve kulaklıkları çıkarın. Her iki kulaklıktaki göstergeler yavaşça beyaz yanıp söndüğünde, kulaklıklar bağlanabilir. Telefonunuzda Bluetooth fonksiyonunu etkinleştirin ve daha sonra kulaklıkları bağlamak için "Redmi Buds 3 Lite" ürünü arayın ve üzerine dokununuz.

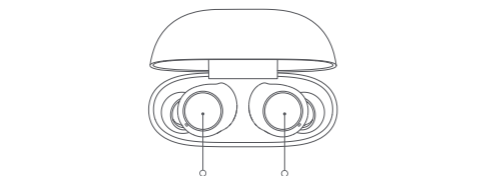
Not: Eğer kulaklıklar bağlanamazsa, şarj kutusuna geri yerleştirin, kapağı kapatın ve yukarıdaki işlemi yineleyin.

#### Diğer cihazlara bağlanma

Eşlenen telefonun Bluetooth bağlantısını devre dışı bırakın ya da diğer cihazlara bağlanmak için kulaklıkları sıfırlayın.

### Kulaklıkları sıfırlama

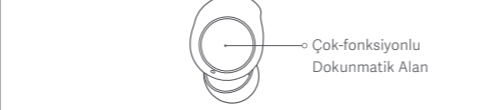
Eğer kulaklıklar düzgün bağlanamazsa, lütfen sıfırlamak için aşağıdaki adımları izleyin. Sıfırlamadan önce şarj kutusunun pilinin bitmediğinden emin olun. Şarj kutusunun kapağını açın ve her iki kulaklığı kutuya yerleştirin. Her iki kulaklıktaki çok fonksiyonlu dokunmatik alanlara basın ve en az beş saniye basılı tutun ve daha sonra serbest bırakın. Şarj kutusunun göstergesi üç defa beyaz yanıp sönecektir, kulaklıkların başarıyla sıfırlandığını gösterir. (Bağlantı sol ve sağ kulaklıklar arasında kayıt yapar ve kulaklıklar ile telefon sıfırlanır.)



Her iki kulaklığa aynı anda basın ve 5 saniye basılı tutun.

03

### Fonksiyona Genel Bakış



#### Aramaları Yanıtla/Sonlandır

Bir aramayı yanıtlamak için sol/sağ kulaklığın çok fonksiyonlu dokunmatik alanına çift tıklayın; aramayı reddetmek ya da kapatmak için ise sol/sağ kulaklığın çok fonksiyonlu dokunmatik alanına üç defa dokununuz.

#### Müzik Oynat/Duraklat

Sesi duraklatmak/oynatmak için sol/sağ kulaklığın çok fonksiyonlu dokunmatik alanına basın ve basılı tutun.

#### Sonraki parçayı oynat

Ses oynatılırken, sonraki parçayı oynatmak için kulaklığın çok fonksiyonlu dokunmatik alanına çift tıklayın.

#### İkinci aramayı yanıtla

Devam eden aramayı beklemeye almak ve gelen aramayı yanıtlamak için sol/sağ kulaklığın çok fonksiyonlu dokunmatik alanına çift tıklayın. Gelen ikinci aramayı yanıtladıktan sonra, iki arama arasında değişiklik yapmak için çok fonksiyonlu dokunmatik alana çift tıklayın. Geçerli aramayı kapatmak ve beklemedeki aramayı yanıtlamak için ise sol/sağ kulaklığın çok fonksiyonlu dokunmatik alanına üç defa dokununuz.

#### Telefonun sesli asistanını uyandırma

Kulaklıkları taktığınızda (arama sırasında değil), sesli asistanı uyandırmak için çok fonksiyonlu dokunmatik alana üç defa dokununuz.\*  
\* Kulaklıkların sesli asistan fonksiyonunu desteklemesi gerekir.

04

### Tek/çift kulaklık modu arasında geçiş yapma

Her iki kulaklık da başarıyla bağlandığında, çift-kulaklık modunda demektir. Eğer kulaklıklardan biri şarj kutusuna geri yerleştirilirse ve kapak kapatılırsa, diğer kulaklık otomatik olarak tek-kulaklık moduna girecektir. İkinci kulaklık şarj kutusundan çıkarıldığında, çift-kulaklık modu otomatik olarak yeniden yüklenecektir.

### Otomatik bağlantı

Kulaklıklar şarj kutusundan çıkarıldığında, otomatik olarak en son kullanılan Bluetooth cihazına bağlanacaktır. Eğer kulaklıklar herhangi bir cihaza bağlı değilse, otomatik olarak bağlantı bekliyor moduna girecektir.

### Bağlantı kesildi

Cihazın Bluetooth'u devre dışı bırakıldığında ya da kulaklıklardan bağlantısı manuel olarak kesildiğinde, kulaklıklar otomatik olarak bağlantı bekliyor moduna girecektir. Eğer 10 dakika içerisinde cihaz bağlanmazsa, kulaklıklar otomatik olarak kapanacaktır.

### Düşük gecikme modu

Kulaklıklar telefona bağlandığında (arama sırasında değil), düşük gecikme modunu etkinleştirmek için sol ve sağ kulaklıkların çok fonksiyonlu dokunmatik alanlarına eş zamanlı basın ve basılı tutun. Düşük gecikme modu etkinleştirildiğinde, sol ve sağ kulaklıkların çok fonksiyonlu dokunmatik alanlarına eş zamanlı basın ve basılı tutun veya düşük gecikme modunu devre dışı bırakmak için her iki kulaklığı şarj kutusuna yerleştirin.

Not: Dışarıda hava soğuduğunda ve elleriniz kurduğunda, kulaklıklar dokunduğunuzda çalışmayabilir.

05

### Teknik özellikler

Ad: Wireless Earphones  
Model: M2133E1  
Frekans Bandı: 2402-2480 MHz  
Maks RF Çıkış Gücü: < 20 mW

### Kulaklıklar

Boyutlar: 24,5 × 16,7 × 24,6 mm  
Kablosuz Erişim Alanı: 10 m (engelsiz bir ortamda)  
Giriş: 5 V --- 50 mA  
Kablosuz Bağlantı: **Bluetooth® 5.2**

### Şarj Kutusu

Model: M2133E1  
Boyutlar: 60 × 46 × 23,7 mm  
Pil Kapasitesi: 315 mAh  
Giriş: 5 V --- 300 mA  
Çıkış: 5 V --- 150 mA

Saklama Sıcaklığı: 0 °C ila 45 °C  
Çalışma Sıcaklığı: 0 °C ila 45 °C  
Hizmet Ömrü: 1 yıl

06

### Önemli Güvenlik Bilgileri

- Ürün, çıkarılamayan ya da değiştirilemeyen dahili pille sahiptir. Pili veya ürünün hasar görmesini önlemek için pili kendi başınıza sökme ya da değiştirmeyin. Pili yalnızca yetkili hizmet sağlayıcıları tarafından değiştirilebilir ve aynı türden pille değiştirilmelidir. Yanlış tipte bir pili ile değiştirme koruyucuya zarar verebilir (yangın çıkarma, patlamaya neden olma, aşındırıcı elektrolit sızıntısı, vs.). Kullanılmış pilleri evsel atıklarla birlikte atmayın. Bu ürünün ve kullanılan pillerin imhası, yerel yasa ve düzenlemelere uygun olmalıdır.
- Yangına neden olabileceği ve hatta ürüne tamamen zarar verebileceği için ürünü sökmeye, onarmaya veya değiştirmeye çalışmayın.
- Ürün kullanımdayken ürünün göstergesini çocukların ve hayvanların gözünden uzak tutun.
- Ürünü sökmeyin, delmeyin, ezmeyin veya ateşe maruz bırakmayın.
- Ürünün cildinize temas ettiği bölgede kızamık veya şişme belirtileri varsa lütfen ürünü kullanmayı derhal bırakın ve tıbbi yardım alın.
- Olası işitme kaybını önlemek için yüksek ses seviyesinde uzun süre kullanmayın.
- Bu ürün bir oyuncak değildir ve küçük parçalar içerebilir. Lütfen bunları çocukların erişemeyeceği yerlerde saklayın.
- Pilin ateşe ya da sıcak bir fırına atılarak imhası veya suya ya da diğer sıvılara atılması veya pilin mekanik olarak ezilmesi ya da kesilmesi bir patlamaya neden olabilir.
- Pilin aşırı yüksek sıcaklıktaki ortamlarda bırakılması patlamasına veya pilden yanıcı sıvı veya gaz sızmasına neden olabilir.
- Pilin aşırı düşük hava basıncına maruz kalması patlamasına veya pilden yanıcı sıvı veya gaz sızmasına neden olabilir.
- Ürün bilgileri ve sertifika işaretleri Şarj Kutusunda bulunur.
- ---Bu sembol, DC voltajını gösterir.

Bluetooth® sözcüğü markası ve logoları, Bluetooth SIG, Inc. şirketine ait tescilli ticari markalardır ve söz konusu markaların Xiaomi Inc. tarafından kullanımı lisansa tabidir. Diğer ticari markalar ve ticari adlar ilgili sahiplerine aittir.

07



### EU Uyumluk Beyanı

İşbu belge ile Dongguan Yingsheng Electronic Technology Co., Ltd., radyo ekipmanı tipi M2133E1 ürününün 2014/53/EU sayılı Direktife uygun olduğunu beyan etmektedir. AB uyumluk beyanının tam metnine şu adresten ulaşılabilir: <http://www.mi.com/global/service/-support/declaration.html>



### WEEE Bilgileri

Bu sembolü taşıyan tüm ürünler, elektrikli ve elektronik ekipman atıklarıdır (2012/19/EU sayılı direktifte WEEE olarak belirtilmiştir) ve bunların sınıflandırılmamış evsel atıklarla birlikte atılmaması gerekir. Bunun yerine ekipman atıklarınızı, elektrikli ve elektronik ekipman atıklarının geri dönüşümü için devlet veya yerel makamlar tarafından belirlenmiş bir toplama noktasına teslim ederek insan sağlığını ve çevreyi korumanız gerekir. Doğru imha ve geri dönüşüm, çevre ve insan sağlığı üzerindeki olası olumsuz sonuçları önlemeye yardımcı olur. Söz konusu toplama noktaları ve bu tür toplama noktalarının koşulları ile ilgili daha fazla bilgi için lütfen kurulumcuya veya yerel makamlara başvurun.

08

Şu şirket için üretilmiştir: Xiaomi Communications Co., Ltd.  
Üretici: Dongguan Yingsheng Electronic Technology Co., Ltd.  
(Mi Ekosisteminde yer alan şirketlerden biri)  
Adres: Suite 204, 4th Block, No. 86 Hongtu Road, Nancheng District, Dongguan, Guangdong, Çin.

Daha fazla bilgi için lütfen [www.mi.com](http://www.mi.com)'u ziyaret edin  
Kullanım Kılavuzu Sürümü: V 1.0

09

**Dongguan yingsheng Electronic Technology Co., Ltd**

Original Declaration of Conformity

**EU DECLARATION OF CONFORMITY**

**Apparatus/Equipment**

Product: Wireless Earphones

Model: M2110E1

SKU No.: BHR5489GL/BHR5490GL

Batch or Serial Number: 36103&36104/XXXXXXXXX,  
(XXXXX=Product ID X=any number from 0-9, XXXXXXXX is irregular number generated randomly,  
not for any configuration difference)

**Manufacturer or his authorized representative:**

Name: Dongguan yingsheng Electronic Technology Co., Ltd

Address: Suite 204, 4th Block, No. 86 Honglu Road, Nancheng District, Dongguan, Guangdong, China.

Country: P.R. China

**Manufacturers authorized EU Representative**

Name:

Address:

Country

**This declaration of conformity is issued under the sole responsibility of the manufacturer.**

Object of the declaration: Listed above

The object of the declaration described above is in conformity with the following relevant Union harmonization directives and/or legislation(s):

Radio Equipment Directive (RED)	2014/53/EU	<input checked="" type="checkbox"/>
Low Voltage Directive (LVD)	2014/35/EU	<input type="checkbox"/>
Electromagnetic Compatibility Directive (EMCD)	2014/30/EU	<input type="checkbox"/>
Restriction of the use of certain hazardous substances (RoHS)	2011/65/EU	<input checked="" type="checkbox"/>
Ecodesign Requirements for energy-related products (ErP)	2009/125/EC	<input type="checkbox"/>
Machinery (MD)	2006/42/EC	<input type="checkbox"/>
Toys safety	2009/48/EC	<input type="checkbox"/>
Personal protective equipment (PPE)	Regulation (EU) 2016/425	<input type="checkbox"/>
Construction products (CPD/CPR)	Regulation (EU) No 305/2011	<input type="checkbox"/>
Cosmetic products	Regulation (EC) No 1223/2009	<input type="checkbox"/>
Medical devices(MDD)	Directive 93/42/EEC	<input type="checkbox"/>
		<input type="checkbox"/>

Dongguan yingsheng Electronic Technology Co., Ltd

References to the relevant harmonized standards used, including the date of the standard, or references to the other technical specifications, including the date of the specification, in relation to which conformity is declared:

Harmonized Standard
EN 62368-1:2014+A11:2017
EN 55032:2015+A11:2020 CLASS B, EN 55035:2017+A11:2020 EN 301 489-1 V2.2.3: (2019-11) EN 301 489-17 V3.2.4(2020-09)
EN 300 328 V2.2.2 (2019-07)
EN 62479: 2010, EN 50663 : 2017
EN IEC 63000 : 2018

**Notified Body (Optional) :**

Name of notified body:

Reference Number of the certificate:

4 digit notified body number:

Signed for and on behalf of

Dongguan yingsheng Electronic Technology Co., Ltd

Place and date of issue:

Suite 204, 4th Block, No. 86 Hongtu Road, Nancheng District, Dongguan, Guangdong, China.  
2021/9/10

Signature:

Polly Qiu



Name, function: Polly Qiu Compliance Manager

Color Image of product:

