

# imilad

## W01 Akıllı Saat Kullanma Kılavuzu



Akıllı saati daha efektif kullanmak için uygulamasını mutlaka kullanmalısınız.  
Uygulamayı indirmek için yukarıda bulunan QR kodu telefonunuza taratıp  
uygulamayı indirebilirsiniz.

Ürünü kullanmaya başlamadan önce bu kılavuzu  
dikkatlice okuyun. Daha sonra tekrar dönüp bakmak  
için saklayınız.

V1.0

Not:

1.1 Şirket, bu kılavuzun içeriğini herhangi bir bildirimde bulunmadan değiştirme hakkını saklı tutar. Yazılımın belirli sürümlerinde bazı işlevlerin değişiklik göstermesi normaldir.

1.2 Ürünü kullanmaya başlamadan önce 2 saat boyunca şarj edin.

1.3 Ürünü kullanmadan önce, uygulamayı indirip oturma açıp kişisel bilgilerinizi ayarlamanız gerekir.

1.4 Bu ürün, derin deniz dalışı için uygun **olmayan** 3ATM dereceli su dayanıklılığını destekler. Sıcak su, çay ve diğer aşındırıcı sıvılar saate zarar verir ve ürün garantisi ve ücretsiz bakım hizmetlerinden yararlanamazsınız.

## 01 Nasıl Takılır?

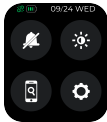
Saati bileğinizin biraz gerisinde yer alan karpal kemiğin bir parmak mesafesi kadar gerisine takmalısınız.

Not:: Kalp ritmi ölçümü sırasında bileğinizi bırak sıkmasını sağlayabilirsiniz. Ölçüm sonrası rahat edeceğiniz şekilde gevşetebilirsiniz.

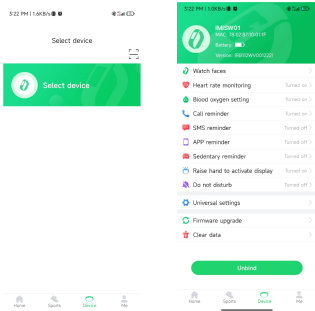


## 02 Uygulamayı İndirme ve Bağlanma

1. Akıllı saati açın ve saat arayüz ekranında parmağınızla aşağı kaydırma hareketi yapın. Ayarlar ikonuna tıklayıp en aşağıya kaydırduğınızda "App Download" seçeneğine basıp QR kod okutabilirsiniz. Veya kullanma kılavuzunun ilk sayfasındaki QR kodu okutabilirsiniz. Google Play veya App Store üzerinde Glory Fit uygulamasını bulup indirebilirsiniz.



2. Uygulamayı açıp cihaz ekle seçeneğine tıklayınız. Ve saati ekleyiniz.

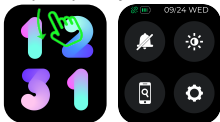


not:

1. Tüm bu işlemlerden önce cihazın bluetooth fonksiyonunun açık olduğundan emin olun.
2. Eğer telefon / uygulama saati bulamıyorsa saati kapatıp açarak tekrar deneyin. Yine olmazsa bu sefer saat ayarlarından saati fabrika ayarlarına döndürün. Sorun çözülecektir.

## 03 Kullanım Talimatları

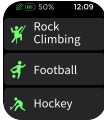
a. Kısayol sayfası: Ana sayfada aşağı kaydırıldığınızda kısayol sayfası açılacaktır.



b. Bildirimler: Ana sayfadayken yukarı kaydırma hareketi yaparsanız bildirim sayfası açılacaktır.



c. Ana Menü Sağa kaydırıldığınızda ana menü açılacaktır.



d. Kısayol sayfası: Ana sayfadan sola kaydırdığınızda açılacaktır..



e. Saat Arayüzü değiştirme: Ana ekrandayken ekrana basılı tutup açılacak menüde sağa sola kaydırıp istediğinizi seçebilir uygulayabilirsiniz.



f. Açma Kapatma: Yan tuşa 3sn basılı tutmanız yeterli. İlgili menü açılacaktır.



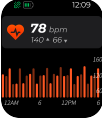
g. Normal çalışma: önceki sayfaya geri dönmek için yan düğmeye basın; Ana sayfada ekranı açmak/kapatmak için yan düğmeye basın.

## 04 Fonksiyonlar

|  |   |
|--|---|
|  | <p><b>70 - spor modu:</b> 70 Spor aktivitesini tanıyarak veri ölçümleyebilir.</p> |
|--|---|




**Durum:** Adım sayısı, mesafe ve kalori bilgileri burada görüntülenir. Daha fazlası için uygulamaya bakabilirsiniz.



**Kalp Ritmi Ölçme:** Saat 24 saat boyunca her 10 dakikada bir kalp ritminizi ölçer. Daha fazla veri için uygulamadaki ilgili bölüme bakabilirsiniz.



**SPO2 - Kandaki Oksijen Oranı Takibi:** Saat kandaki oksijen oranınızı ölçebilir. (Tıbbi değer taşımaz sadece referans içindir.)



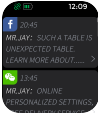
**Uyku:** Saat uyku sürenizi ve kalitenizi kayıt altına alır. Detaylar için uygulamaya bakabilirsiniz.



**Hava Durumu:** Mevcut hava durumu ve sonraki 6 günlük hava tahminini gösterir.

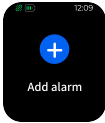


**Müzik:** Uygulama bağlantısından sonra telefonda çalan medyayı saat üzerinden kontrol edebilirsiniz.



### **Bildirimler:**

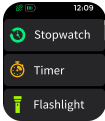
Seçili uygulamaların bildirimleri bu ekranda görünür. Uygulamaya telefondan izin vermeniz gerekir. Uygulama içerisinde bunu nasıl yapacağınız belirtiliyor.



**Alarm:** Saat üzerinden 8 adet alarm kurabilirsiniz.



**Nefes Egzersizi:** Saat üzerinden nefes egzersizi yapabilirsiniz.



**Fazlası:** Kronometre / zamanlayıcı / flaş / Telefonu bul



### **Ayarlar:**

Ana ekran / Parlaklık / Ekran açık kalma süresi / Hakkında / Kapatma / Reset



**Fizyolojik Döngü:** Kişisel bilgileri Uygulamada "kadın" olarak ayarlayın ve ilgili güvenlik süresini, adet dönemini ve yumurtlama dönemi hatırlatıcılarını saat tarafında görüntülemek için fizyolojik döngü işlevini açın.

## 05 Diğer Fonksiyonlar

---

Saati bul, 12/24 saat sistemi, oturma hatırlatması, düşük pil hatırlatması, Su içme hatırlatıcı, gelen çağrı hatırlatıcı, kalp ritmi ölçer, hedefe ulaşma uyarısı

## 06 Şarj

---

Şarj kablosunu saatin şarj portuna takın, metal pimlerin tam olarak bağlandığından emin olun.

Lütfen 5V 0.5A olan doğru şarj adaptörlerini kullanın .

## 07 Garanti

---

1. Varsayılan donanım kusurları için iki yıl, pil ve şarj kablosu için iki yıl garanti.
2. Aşağıdaki nedenler, kusurların ücretsiz garanti hizmetine dahil edilmemesine neden olur:
  - (a) Kişisel montaj veya sökme.
  - (b) Kullanım sırasında düşme hasarı.
  - (c) Tüm insan yapımı hasarlar veya üçüncü şahısların hatası, yanlış kullanım (örneğin: akıllı saatte su, dış kuvvet kırılması, kullanım sırasında çizilme vb.)
3. Satış sonrası hizmet talep edildiğinde, lütfen ayrıntıları içeren bir garanti kartı doldurun.
4. Garanti hizmeti için lütfen doğrudan yetkili satıcı ile iletişime geçin.
5. Lütfen ürünün tüm işlevlerinin fiziksel nesnelere dayalı olduğunu unutmayın.

Notes:

1. Su geçirmezliği tehlikeye atmamak için şunları yapmayın:
  - (a) Sıcak duş sırasında çıkarın. Sıcak çay ve diğer aşındırıcı sıvılarla temas ettirmeyin.
  - (b) Tüm vidaları veya düğmeleri çıkarmayın.
2. Pili ürünler evsel atıklarla birlikte atılamaz. Lütfen bu ürünü yakınınızdaki WEEE toplama noktalarına gönderin.



RoHS

## Garanti Sertifikası

### Müşteri bilgileri

Ürün

Satıcı

Damga

Müşteri Adı

İletişim bilgileri

Satıcının İletişimi

Satınalma tarihi

Ürün IMEI Kodu

Müşterinin Adresi

Müşterinin Adresi

### Garanti kaydı

Tarih

Problem

Teşhis

Bilgi