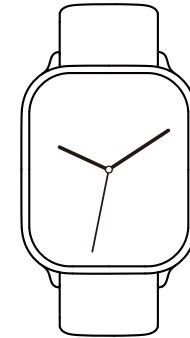


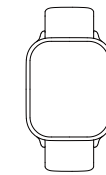
# İMİKİ ST2

## Kullanım kılavuzu



Kılavuzu daha fazla dilde görüntülemek için QR kodunu cep telefonunuzla tarayın

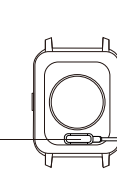
### 1 Açık/Kapalı



Güç tuşu: Açmak/kapatmak için uzun basın, ekranı açmak için kısa basın

İlk kullanımdan önce %100 şarj edin, şarj süresi 2 saattir. Ekipman uzun süre kullanılmayacaksa lütfen her üç ayda bir şarj edildiğinden emin olun.

### 2 ŞARJ



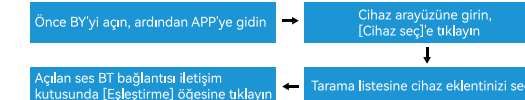
### 3 APP

Android 8.0+  
iOS 10.0+



"İMİKİ Life" i indirmek için tarayın veya arayın

### Bağlantı adımları

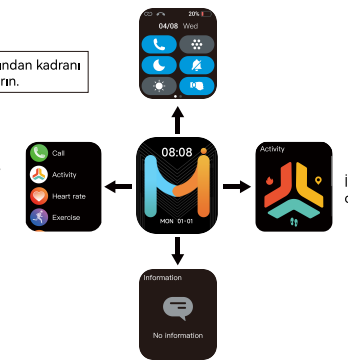


### 4 OPERASYON PROSEDÜRÜ



Kısayol menüsünü görüntülemek için aşağı kaydırın

Arama arayüzüne basılı tutun, ardından kadranı değiştirmek için sola ve sağa kaydırın.



İşlev listesine doğru sağa kaydırın

İşlev arayüzüne doğru sola kaydırın

Anlık mesajları görüntülemek için yukarı kaydırın



Arayüzü aşağı kaydırın ve menü stilini değiştirmek için ikinci simgeye tıklayın.

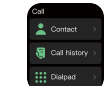
### 5 FONKSİYON GİRİŞ



**Kontrol Merkezi**  
Fonksiyonel genel bakış: BT Arama, Menü Stili, Rahatsız edilmeme, Sessiz, Parlaklık Ayarı, Işık Aç, Telefon Bul, Fener Işığı, Ayarlar vb.  
\*Fonksiyona ana ekranda aşağı kaydırılarak erişilebilir.



**Hareket Verileri**  
Aynı gündeki adım sayısını, mesafeyi ve kaloriyi gösterir. Adım numarası, mesafe ve kalori dahil olmak üzere uygulamada bir hedef belirleyebilirsiniz.



**BT Çağrısı**  
Saat Bluetooth'a bağlandığında kişilerinizi ve son aramalarınızı görüntüleyebilir, arama yapabilirsiniz.



**Kalp atış hızı**  
Kalp atış hızı ölçümü için arayüze girin, alttaki yeşil ışık yandığında dinlenmeye başlayacaktır. Kalp atış hızı verileri 40 saniye içinde gösterilecektir.



**Uyku**  
Arayüz aynı gün uykunuzun izleme sonucunu görüntüler. Veriler her gün güncellenmektedir. Uygulamaya bağlayın ve verileri eşzamanlı olarak yükleyebilir ve kaydedebilirsiniz. Cihaz yeni güne ait veri bilgilerini yeniden hesaplayacaktır.



**Kan oksijeni**  
Kan oksijen ölçümü için arayüze girin. Altta kırmızı ışık yandığında teste başlayacaktır. Ölçüm 30-60 saniye içinde tamamlanacak ve bir titreşim hatırlatıcısına sahip olacaktır.



**Kan basıncı**  
Kan basıncını otomatik olarak ölçmek için saati kan basıncı arayüzüne geçirin; ölçümün yaklaşık 30 ila 60 saniye beklemesi gerekir. \*Cilde yakın olmaması, ölçüm yerinin kirlenmesi ve diğer nedenlerden dolayı değer ve gerçek değer yanlış olabilir



**Spor**  
Çoklu spor modları için seçenekler: Açık havada koşu, Bisiklete binme, Badminton Atlama, Yürüyüş, Yoga ve beyzbol vb.



**Nefes eğitimi**  
Nefes alma arayüzüne girin, antrenman yapmak istediğiniz süreyi ve hızı seçin ve ardından nefes alıp vermek için saat komutunu izleyin.



**Sesli asistan**  
Saat uygulamaya bağlandıktan sonra sesli asistanı arayüzüne girin ve başlamak için ekrana tıklayın, ardından saatle konuşabilirsiniz, saat talimatlarınızı takip edecektir.



**Müzik**  
Saatini uygulamaya bağlanmasının ardından telefonunuzun müzik çalarının durumunu kontrol edebilirsiniz (Duraklat veya başlat, ses seviyesi kontrolü ve şarkıyı değiştir).  
\* Müziği saatle çalmak istiyorsanız lütfen "Ayarlar-Ses-Medya sesi"ni açın.



**Hava durumu**  
Saatini uygulamaya bağlayıp konum iznini açtıktan sonra hava durumu arayüzü mevcut sıcaklığı ve hava durumunu gösterecektir.



**Bilgi**  
Saatini APP'ye bağladıktan ve Information Push in APP'yi açtıktan sonra saatiniz ilgili mesajı alabilir. Saat aynı anda en son 8 adet mesajı tutabilmektedir.



**Kadın Sağlığı**  
Saatini uygulamaya bağlanması ve uygulamada Kadın Sağlığı Hatırlatma etkinleştirildikten sonra, Kadın Sağlığı Hatırlatma'nın mesajı saat üzerinden kontrol edilebilir.



**SOS**  
Uygulamaya bağlandıktan sonra, acil durumda iletişime geçilecek kişileri uygulamaya ekleyin ve ardından yardım çağırma üzere telefonu çevirmek için saatteki SOS ögesine dokununuz.

\* Daha fazla fonksiyon lütfen gerçek içeriğe bakın!

### ⚠ Dikkat olmak

- Suyun neden olduğu hasarı önlemek için bu ürünü banyo, yüzme, dalış, kaplıca, sauna ve diğer aktivitelerde giymeyin.
- Kir ve bakterileri önlemek için lütfen ekipmanı ve aksesuarları kuru tutun.
- Ekipmanın dışını ısıtmak ve kurutmak için mikrodalga fırın veya üfleciyi kullanmayın; Yüksek sıcaklıkta çalıştırmayın veya Ekipmanı ve aksesuarlarını alçak alana yerleştirmeyin; Ekipmanı ve aksesuarlarını güçlü darbe veya titreşime maruz bırakmayın; Ekipmanı sıcak güneş, yüksek sıcaklık, nem ve açık ateş aksesuarlarının bulunduğu ortamlarda kullanmaktan kaçının.
- Çocukların veya hayvanların ekipmanı çiğnemesine veya yutmasına izin vermeyin; Makineyi profesyonel olmayan kişiler tarafından parçalarına ayırmayın.
- Ürün şarj edildikten sonra, iletken nesnelere temas ettiğinde kısa devre oluşmasını önlemek için şarj kablosunu güç kaynağından çıkarın.
- Bu üründe yer alan kalp atış hızı, elektrokardiyogram, vücut sıcaklığı, kan basıncı, kandaki oksijen ve diğer sağlık belirtilerine ilişkin veriler yalnızca referans amaçlıdır ve tıbbi teşhis için temel olarak kullanılmaz.
- Saatini arayan kimliğini görüntüleme ve mesaj gönderme gibi ek işlevleri, genel kullanıma uygun olmayan bazı cep telefonları için geçerli olmayabilir.