

## İMİKİ Kullanım Kılavuzu İMİKİ D2



Kılavuzu daha fazla dilde edinmek için QR kodunu tarayın

## Uygulamayı İndirin

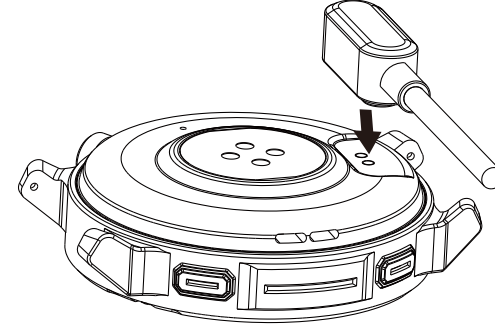
Aşağıdaki QR kodunu tarayın, İMİKILife Uygulamasını indirin ve yükleyin



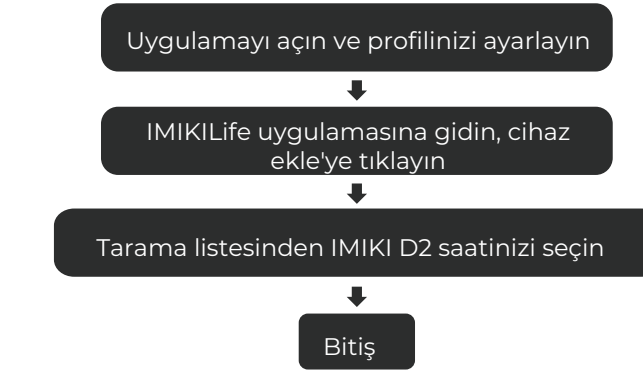
"QR Kodunu Tarayın ve İndirin"

## Şarj Et ve Etkinleştir

İlk kullanımdan önce cihazı aktif olacak şekilde şarj edin; Cihazınızı şarj etmek için şarj kablosunu adaptöre veya bilgisayardaki USB bağlantı noktasına takın.



## Eşleştirme



"Ayar"- "Hakkında" sayfasındaki MAC adresi, cihazınızı tarama listesinde tanımlamanıza yardımcı olabilir.

## Dokunmatik Ekran Kullanımı



## Akıllı Saat Özellikleri

### Bluetooth Telefon Görüşmesi

Akıllı Saati telefona bağladıktan sonra, arama yapmak ve telefon aramalarını cevaplamak için saati kullanarak telefonu kontrol edebilirsiniz. Saatin arama geçişini de görüntüleyebilirsiniz.

### Kalp Atış Hızı Monitörü

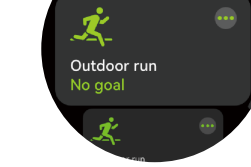
Akıllı Saat tüm gün kalp atış hızınızı kaydedebilir. Ayrıca kalp atış hızını ölçmeye başlamak için sayfaya dokunabilirsiniz.

## Akıllı Saat Özellikleri

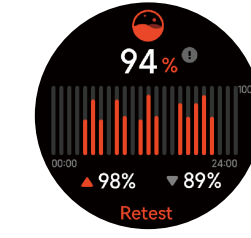
### Spor

Akıllı Saat, atılan adımları ekranda otomatik olarak izler. NOT: Hareket istatistikleriniz gece yarısı sıfırlanır.

### Egzersiz

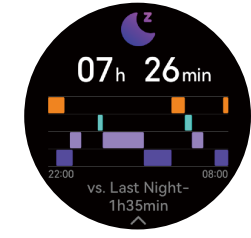


## Akıllı Saat Özellikleri



### SpO2 İzleme

Başlamak için spo2 sayfasına dokununuz.



### Uyku

Akıllı Saati uyku sırasında her zaman takarsanız, uyku süresi ve uyku kalitesi istatistiklerini hem ekranda hem de APP'de sağlayabilir. NOT: Uyku istatistikleri sıfırlanır 0 8:00

## Akıllı Saat Özellikleri



### Hava Durumu


Hava durumu sayfasında şu anki ve yarınki hava durumu bilgilerini gösterebilir. Hava durumu bilgileri Uygulamaya bağlandıktan sonra senkronize edilir, uzun bir bağlantı kesilmesinden sonra güncellenmez.



### Mesaj Hatırlatıcı

Cihaz Twitter, Facebook, WhatsApp, Instagram vb. gelen bildirimleri senkronize edebilir. Not: Uygulamada gelen bildirimleri açabilir / kapatabilirsiniz.

## Akıllı Saat Özellikleri



### Uzaktan Deklanşör


Cihazı bağladıktan sonra, kamerası telefonunuzdan uzaktan kontrol edebilirsiniz.



### Müzik

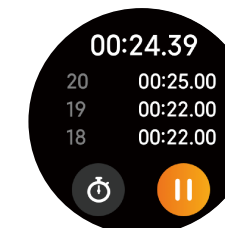
Cihazı bağladıktan sonra, Telefonunuzdaki müzik çaları uzaktan kontrol edebilirsiniz.

## Akıllı Saat Özellikleri



### Hesap Makinesi

Saatinizde bir hesap makinesi kullanabilirsiniz.



### Kronometre

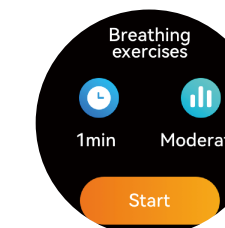
Zamanlamayı başlatmak için kronometre sayfasındaki başlat düğmesine ve zamanlamayı durdurmak için durdur düğmesine dokununuz.

## Akıllı Saat Özellikleri



### Hareket Etmeyi Hatırlat

Cihaz, 1 saat oturduktan sonra rahatlamayı hatırlatmak için titreşecektir. Not: Bu özelliği Uygulamadan açıp kapatabilirsiniz.



### Nefes Egzersizleri

Nefes eğitimi için "Başlat" a tıklayın.

## Cihazınızı Tanıyın

Islak Koşullarda Kullanım Cihazınız suya dayanıklıdır, yani yağmura ve su sıçramasına karşı dayanıklıdır ve en terli antrenmanlara bile dayanabilir. Not: Akıllı Saatinizi yüzmeyin. Akıllı Saatinizle duş almanızı da önermiyoruz; su cihaza zarar vermezse de, 7/24 takmak cildinize nefes alma şansı vermez. Akıllı Saatinizi ıslattığınızda, tekrar takmadan önce iyice kurun.

## Genel Bilgi & Özellikler

- Çevresel Koşullar Çalışma sıcaklığı: 14F ila 122F (-10°C ila 50°C) Açılmayan sıcaklık: -4F ila 140F (-20°C ila 60°C)
- Boyut Çevresi 5,7 ile 8,2 inç arasında bir bileğe uyur.
- Atma ve Geri Dönüşüm Smart Watch ve beraberindeki bileşenlerin uygun şekilde atılması ve geri dönüştürülmesinin tüketicinin sorumluluğunda olduğunu lütfen unutmayın. Smart Watch'ı sıradan evsel atıklarla birlikte atmayın, Smart Watch ünitesi elektronik\* atık olarak kabul edilir ve yerel elektronik ekipman toplama tesisinize atılmalıdır. Daha fazla bilgi için lütfen yerel elektronik ekipman atık yönetimi yetkilinizle veya ürün satın aldığınız perakendeciye iletişime geçin.
- Frekans Bandı: BLE5.3 2.402MHz - 2.480MHz
- Maksimum Sinyal İletimi: <math>\leq 6\text{dBm}</math>

## Elektrikli ve elektronik ekipmanların imhası



Üzeri çizili çöp kutusu, yasal olarak bu cihazları ayrıştırılmamış belediye atıklarından ayrı olarak toplamakla yükümlü olduğunuz anlamına gelir. Artık çöp kutusuna veya sarı çöp kutusuna atılması yasaktır. Ürünler kalıcı olarak monte edilmemiş piller veya akümülatörler içeriyorsa, atılmadan önce bunları çıkarılmalı ve pil olarak ayrı olarak atılmalıdır.

## Eski cihazları iade etme olanakları

Eski cihazların sahipleri, eski cihazların uygun şekilde bertaraf edilmesini sağlamak amacıyla, eski cihazların iadesi veya toplanması için kamu atık bertaraf makamları tarafından oluşturulan ve mevcut olan seçenekler çerçevesinde bunları teslim edebilirler.

## Veri koruma

Atık elektrikli ve elektronik ekipmanların tüm son kullanıcılarına, bertaraf edilecek eski ekipmanlardaki kişisel verilerin silinmesinden sorumlu olduklarını belirtmek isteriz.

İMİKİ Co. Ltd. olarak, bu cihazın 2014/53/EU sayılı Radyo Ekipmanı Direktifi ve 2011/65/EU sayılı RoHS Direktifi uyarınca AB Uygunluk Beyanının temel gerekliliklerine ve diğer uygulanabilir hükümlerine uygun olduğunu beyan ederiz. AB uygunluk beyanının tamamı web sitesinde bulunabilir: <https://www.imikilife.com/declarations>

Üretici firma: İMİKİ Co, Ltd  
Adres 1401F, Güney Bölgesi, Jingji Yujing Times Binası, Longgang Bölgesi, Shenzhen, Çin