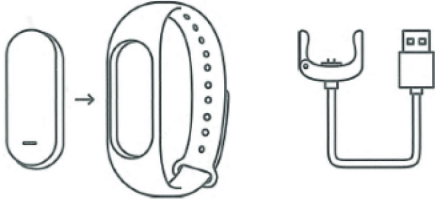


# hey+黑加

## Kullanıcı Kılavuzu

### Aksesuarlar

1. Bileklik
2. Şarj Kablosu
3. Kullanıcı Kılavuzu
4. Güvenlik Sertifikası



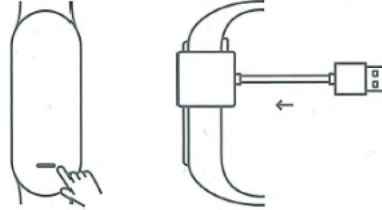
Bileklik gövdesi + çıkartılabilir kayış + şarj cihazı

Uygulamayı indirin ve kaydolun. Kayıt olduktan sonra saat ve telefonu uygulama aracılığıyla eşleştirin.



## Otomatik Şarj Etmeye Başlama

Bileklik üzerindeki butona dokunduğunuzda, ekranda herhangi bir şey belirmiyorsa bilekliği şarj etmeniz gerekir. Şarj kablosunu görselde gösterildiği gibi bilekliğe bağlayın. Kablonun diğer ucunu ise bir güç çıkışına bağlayın. (Adaptör veya USB çıkışları) Şarj işleminden önce şarj portunda kir ve sıvı teması olmadığından emin olun.



## Uygulamayı telefonunuza indirin ve kurun.



Hey+ uygulamasını indirmek ve kurmak için yandaki QR kodu taratabilir veya Playmarket'ten uygulamayı bulabilirsiniz.

## Mi Home ile Kullanma

Bu bileklik Mi Home uygulamasıyla ve akıllı Xiaomi cihazlarıyla iletişim kurabilir/bağlanabilir. Lütfen bilekliğin sadece yazılım seviyesini kontrol etmek için bağlandığını unutmayın.



QR kodu taratın ve Mi Home uygulamasını indirin.



## Özellikler

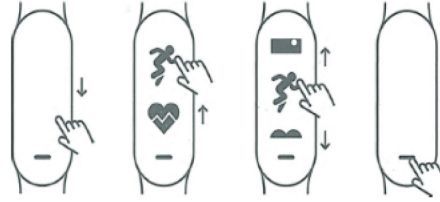
**Ürün Adı:** Hey+ Bileklik  
**Model:** B1800  
**Ekran Tipi:** AMOLED  
**Bileklik Gövde Ağırlığı:** 19.7gr  
**Bileklik Malzemesi:** Plastik  
**Ayarlanabilir Uzunluk:** 155mm, 200mm  
**Suya Dayanıklılık Seviyesi:** 50 metre  
**Çalışma Sıcaklığı:** 0-45 derece arası  
**Kablosuz Bağlantı:** Bluetooth 4.2  
**Giriş Voltajı:** DC5 V  
**Giriş Akımı:** 90mA  
**Batarya Kapasitesi:** 120mAh  
**Batarya Tipi:** Polimer

Ürünü kullanmak için akıllı telefonunuzun Android 4.4 veya IOS 8.0 üzeri yazılıma sahip olması gerekmektedir.

## Garanti

1. Satın alma tarihinden itibaren 7 gün içerisinde arıza listesinde belirtilen sorunlar ortaya çıkması durumunda üreticinin servis merkezi sorunun nedenini belirler. Kullanıcı tamir, değişim veya para iadesi seçeneklerinden birini seçebilir.
2. Satın alımdan sonraki 8-15 gün içerisinde arıza listesinde belirtilen sorunlar ortaya çıkması durumunda üreticinin servis merkezi sorunun nedenini belirler. Kullanıcı ücretsiz değişim hakkını kullanabilir.
3. Satın alma tarihinden itibaren 24 ay içerisinde üründe arıza listesinde belirtilen sorunlar ortaya çıkması durumunda, eğer bir kullanıcı hatası yoksa servis ürünü tamir eder.

## Kullanım



Bilekliği bağladıktan sonra dokunmatik ekran aracılığıyla bilekliği kullanabilirsiniz. Aşağı kaydırduğunuzda bildirim paneli açılır. Yukarı kaydırduğunuzda menü kısmı açılır. Menüde aşağı-yukarı kaydırma hareketleriyle gezilebilir, istediğiniz işlevi aktif edebilirsiniz. Dokunmatik buton, geri dönüş işlevi görmektedir.

## Arıza Listesi

- Kılavuzda yer alan işlevler çalışmıyor: Ekran açılmıyor/çalışmıyor
- Titreşim çalışmıyor: Cihaz telefon ile bağlanmıyor
- Yapısal veya materyalde hata var: Kablo veya cihazda güç yok

## Toksik ve Zararlı Maddeler Listesi

Madde Adı	Toksik ve Zararlı Maddeler Listesi					
	Pb	Hg	Cd	Cr	PBBs	PBDEs
Bileklik	x	o	o	o	o	o
Batarya	o	o	o	o	o	o
Kordon	o	o	o	o	o	o
Çıtçıt	o	o	o	o	o	o
USB Kablosu	x	o	o	o	o	o